



Comune di Lograto

# **DOCUMENTO UNICO DI PROGRAMMAZIONE SEMPLIFICATO 2025-2027**



## SOMMARIO

<b>DOCUMENTO UNICO DI PROGRAMMAZIONE SEMPLIFICATO 2025-2027</b> .....	<b>1</b>
<b>SOMMARIO</b> .....	<b>2</b>
<b>PARTE PRIMA ANALISI DELLA SITUAZIONE INTERNA ED ESTERNA DELL'ENTE</b> .....	<b>3</b>
1 – <i>Risultanze dei dati relativi alla popolazione, al territorio</i> .....	4
ed alla situazione socio economica dell'Ente.....	4
Risultanze della popolazione .....	4
Analisi demografica .....	5
Variazione percentuale della popolazione .....	7
Movimento naturale della popolazione .....	7
Flusso migratorio della popolazione .....	8
Popolazione per età sesso e stato civile al 1° gennaio 2023 .....	9
Distribuzione della popolazione per età scolastica al 1° gennaio 2023.....	10
Cittadini stranieri al 1° gennaio 2023 .....	11
Struttura della popolazione dal 2002 al 2023 .....	12
Risultanze del Territorio .....	13
Risultanze della situazione socio economica dell'Ente.....	13
2 – <i>Modalità di gestione dei servizi pubblici locali</i> .....	14
Servizi gestiti in forma diretta .....	14
Servizi gestiti in forma associata .....	14
Unione dei Comuni Bassa Bresciana Occidentale (Unione BBO).....	15
Servizi affidati ad altri soggetti .....	15
3 – <i>Sostenibilità economico finanziaria</i> .....	17
4 – <i>Gestione delle risorse umane</i> .....	19
5 – <i>Vincoli di finanza pubblica</i> .....	19
<b>PARTE SECONDA INDIRIZZI GENERALI RELATIVI ALLA PROGRAMMAZIONE PER IL PERIODO DI BILANCIO</b> .....	<b>20</b>
A) ENTRATE.....	21
Tributi e tariffe dei servizi pubblici .....	22
Reperimento e impiego risorse straordinarie e in conto capitale .....	28
Ricorso all'indebitamento e analisi della relativa sostenibilità .....	29
B) SPESE.....	30
Spesa corrente, con specifico riferimento alle funzioni fondamentali .....	30
Programmi e progetti di investimento in corso di esecuzione e non ancora conclusi.....	36
C) AGGIUNGIMENTO EQUILIBRI DELLA SITUAZIONE CORRENTE E GENERALI DEL BILANCIO E RELATIVI EQUILIBRI IN TERMINI DI CASSA.....	38
D) PRINCIPALI OBIETTIVI DELLE MISSIONI ATTIVATE .....	39
MISSIONE 1.....	39
RISORSE FINANZIARIE DESTINATE AI PROGRAMMI DELLA MISSIONE 1 .....	40
MISSIONE 3.....	41
RISORSE FINANZIARIE DESTINATE AI PROGRAMMI DELLA MISSIONE 3.....	41
MISSIONE 4.....	42
RISORSE FINANZIARIE DESTINATE AI PROGRAMMI DELLA MISSIONE 4.....	42
MISSIONE 5.....	43
RISORSE FINANZIARIE DESTINATE AI PROGRAMMI DELLA MISSIONE 5.....	43
MISSIONE 6.....	44
RISORSE FINANZIARIE DESTINATE AI PROGRAMMI DELLA MISSIONE 6.....	44
MISSIONE 8.....	45
RISORSE FINANZIARIE DESTINATE AI PROGRAMMI DELLA MISSIONE 8.....	45
MISSIONE 9.....	46
RISORSE FINANZIARIE DESTINATE AI PROGRAMMI DELLA MISSIONE 9.....	47
MISSIONE 10.....	48
RISORSE FINANZIARIE DESTINATE AI PROGRAMMI DELLA MISSIONE 10.....	48
MISSIONE 12.....	49
RISORSE FINANZIARIE DESTINATE AI PROGRAMMI DELLA MISSIONE 12.....	50
MISSIONE 14.....	51
RISORSE FINANZIARIE DESTINATE AI PROGRAMMI DELLA MISSIONE 14.....	51
E) GESTIONE DEL PATRIMONIO CON PARTICOLARE RIFERIMENTO ALLA PROGRAMMAZIONE URBANISTICA E DEL TERRITORIO E PIANO DELLE ALIENAZIONI E DELLE VALORIZZAZIONI DEI BENI PATRIMONIALI .....	52
F) OBIETTIVI DEL GRUPPO AMMINISTRAZIONE PUBBLICA (G.A.P.).....	54



Comune di Lograto

# PARTE PRIMA ANALISI DELLA SITUAZIONE INTERNA ED ESTERNA DELL'ENTE



## 1 – Risultanze dei dati relativi alla popolazione, al territorio ed alla situazione socio economica dell'Ente

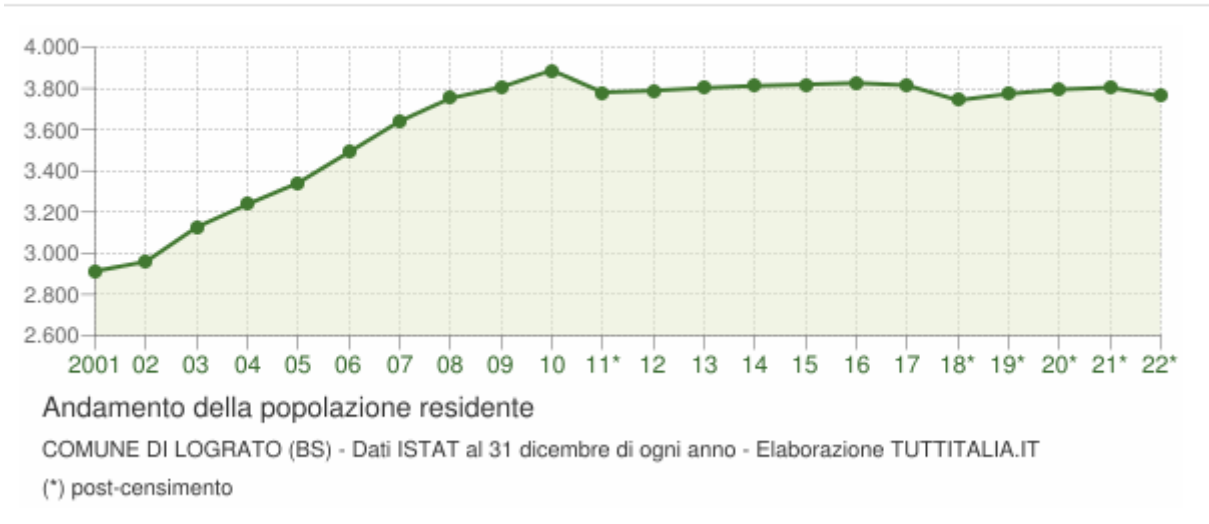
### Risultanze della popolazione

Popolazione legale al censimento del 2011	n.	3793
Popolazione residente al 31/12/2023		3798
di cui:		
maschi		1903
femmine		1895
di cui		
In età prescolare (0/5 anni)		185
In età scuola obbligo (6/16 anni)		452
In forza lavoro 1° occupazione (17/29 anni)		527
In età adulta (30/65 anni)		1901
Oltre 65 anni		733
Nati nell'anno		25
Deceduti nell'anno		26
Saldo naturale: +/- ...		-1
Immigrati nell'anno n. ...		181
Emigrati nell'anno n. ...		141
Saldo migratorio: +/- ...		+40
Saldo complessivo naturale + migratorio): +/- ...		+39
Popolazione massima insediabile come da strumento urbanistico vigente		4.752



## Analisi demografica

Andamento demografico della popolazione residente nel comune di **Lograto** dal 2001 al 2022. Grafici e statistiche su dati ISTAT al 31 dicembre di ogni anno.



La tabella in basso riporta la popolazione residente al 31 dicembre di ogni anno. Nel 2011 sono riportate due righe in più, su sfondo grigio, con i dati rilevati il giorno del censimento decennale della popolazione e quelli registrati in anagrafe il giorno precedente.



## Comune di Lograto

Anno	Data rilevamento	Popolazione residente	Variazione assoluta	Variazione percentuale	Numero Famiglie	Media componenti per famiglia
2001	31 dicembre	2.913	-	-	-	-
2002	31 dicembre	2.959	+46	+1,58%	-	-
2003	31 dicembre	3.126	+167	+5,64%	1.164	2,68
2004	31 dicembre	3.237	+111	+3,55%	1.199	2,70
2005	31 dicembre	3.341	+104	+3,21%	1.247	2,68
2006	31 dicembre	3.490	+149	+4,46%	1.322	2,64
2007	31 dicembre	3.640	+150	+4,30%	1.378	2,64
2008	31 dicembre	3.752	+112	+3,08%	1.417	2,65
2009	31 dicembre	3.806	+54	+1,44%	1.437	2,65
2010	31 dicembre	3.888	+82	+2,15%	1.456	2,67
2011 <sup>(1)</sup>	8 ottobre	3.918	+30	+0,77%	1.476	2,65
2011 <sup>(2)</sup>	9 ottobre	3.793	-125	-3,19%	-	-
2011 <sup>(3)</sup>	31 dicembre	3.781	-107	-2,75%	1.476	2,56
2012	31 dicembre	3.789	+8	+0,21%	1.465	2,58
2013	31 dicembre	3.802	+13	+0,34%	1.464	2,60
2014	31 dicembre	3.813	+11	+0,29%	1.467	2,60
2015	31 dicembre	3.819	+6	+0,16%	1.454	2,63
2016	31 dicembre	3.826	+7	+0,18%	1.468	2,60
2017	31 dicembre	3.815	-11	-0,29%	1.467	2,60
2018*	31 dicembre	3.743	-72	-1,89%	1.442,27	2,59
2019*	31 dicembre	3.774	+31	+0,83%	1.449,04	2,60
2020*	31 dicembre	3.795	+21	+0,56%	1.472,00	2,57
2021*	31 dicembre	3.804	+9	+0,24%	1.486,00	2,55
2022*	31 dicembre	3.763	-41	-1,08%	1.482,00	2,53

(<sup>1</sup>) popolazione anagrafica al 8 ottobre 2011, giorno prima del censimento 2011.

(<sup>2</sup>) popolazione censita il 9 ottobre 2011, data di riferimento del censimento 2011.

(<sup>3</sup>) la variazione assoluta e percentuale si riferiscono al confronto con i dati del 31 dicembre 2010.

(\*) popolazione post-censimento

Dal **2018** i dati tengono conto dei risultati del **censimento permanente della popolazione**, rilevati con cadenza annuale e non più decennale. A differenza del censimento tradizionale, che effettuava una rilevazione di tutti gli individui e tutte le famiglie ad una data stabilita, il nuovo metodo censuario si basa sulla combinazione di rilevazioni campionarie e dati provenienti da fonte amministrativa.

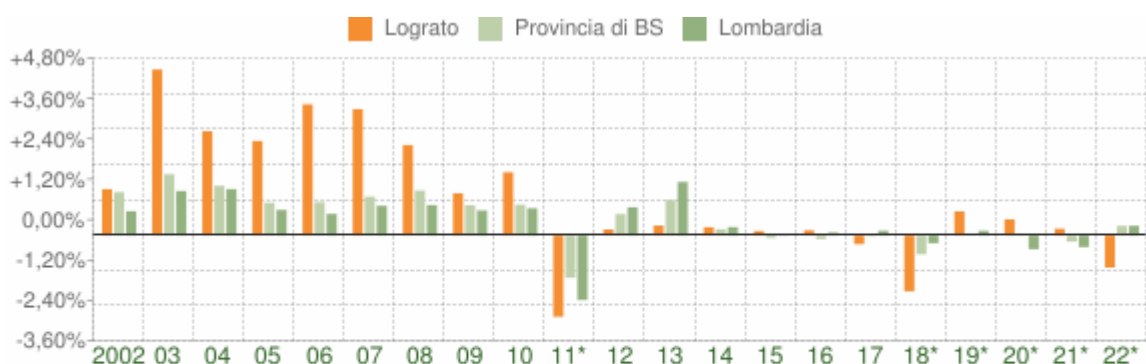


La [popolazione residente a Lograto al Censimento 2011](#), rilevata il giorno 9 ottobre 2011, è risultata composta da 3.793 individui, mentre alle Anagrafi comunali ne risultavano registrati 3.918. Si è, dunque, verificata una differenza negativa fra *popolazione censita* e *popolazione anagrafica* pari a 125 unità (-3,19%).

Il confronto dei dati della popolazione residente dal 2018 con le serie storiche precedenti (2001-2011 e 2011-2017) è possibile soltanto con operazioni di **ricostruzione intercensuaria** della popolazione residente.

## Variatione percentuale della popolazione

Le variazioni annuali della popolazione di Lograto espresse in percentuale a confronto con le variazioni della popolazione della provincia di Brescia e della regione Lombardia.



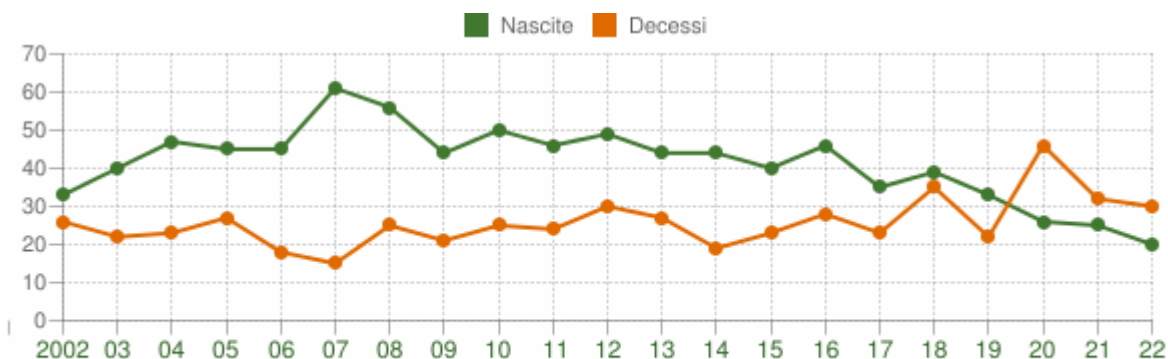
Variatione percentuale della popolazione

COMUNE DI LOGRATO (BS) - Dati ISTAT al 31 dicembre di ogni anno - Elaborazione TUTTITALIA.IT

(\*) post-censimento

## Movimento naturale della popolazione

Il movimento naturale della popolazione in un anno è determinato dalla differenza fra le nascite ed i decessi ed è detto anche **saldo naturale**. Le due linee del grafico in basso riportano l'andamento delle nascite e dei decessi negli ultimi anni. L'andamento del saldo naturale è visualizzato dall'area compresa fra le due linee.



Movimento naturale della popolazione

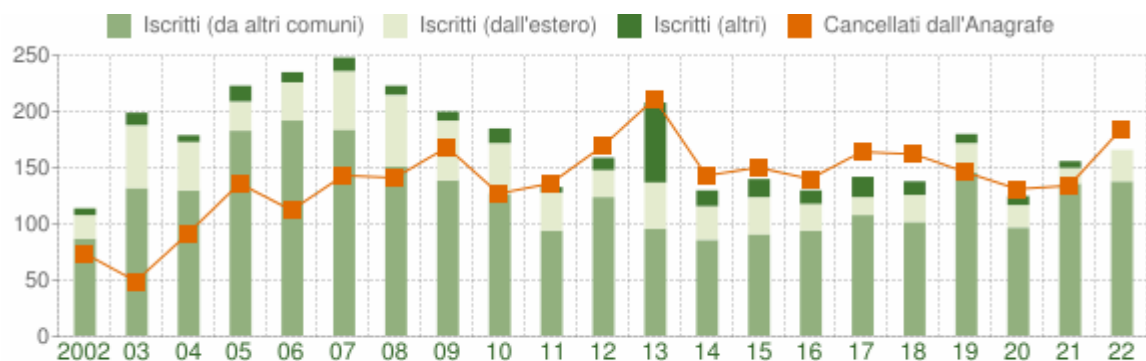
COMUNE DI LOGRATO (BS) - Dati ISTAT (bilancio demografico 1 gen-31 dic) - Elaborazione TUTTITALIA.IT



## Flusso migratorio della popolazione

Il grafico in basso visualizza il numero dei trasferimenti di residenza da e verso il comune di Lograto negli ultimi anni. I trasferimenti di residenza sono riportati come **iscritti** e **cancellati** dall'Anagrafe del comune.

Fra gli iscritti, sono evidenziati con colore diverso i trasferimenti di residenza da altri comuni, quelli dall'estero e quelli dovuti per altri motivi (ad esempio per rettifiche amministrative).



Flusso migratorio della popolazione

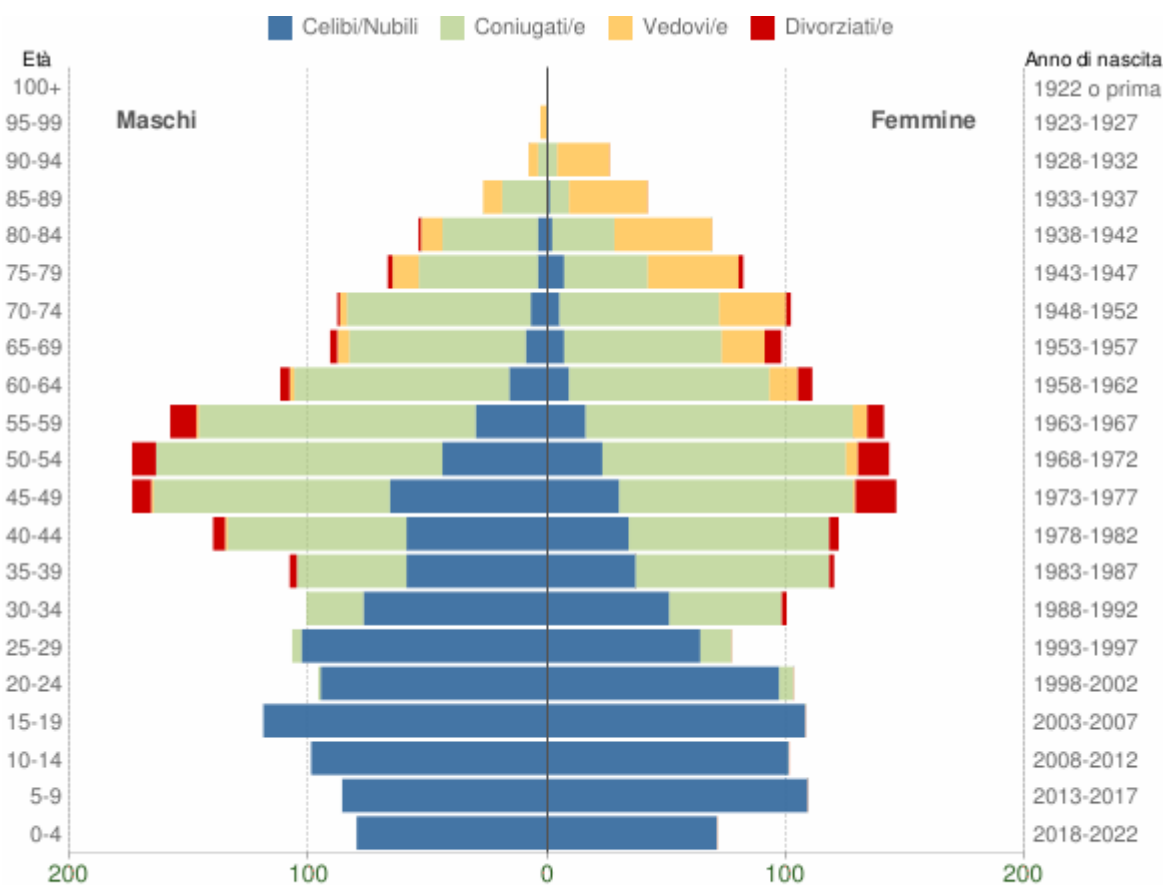
COMUNE DI LOGRATO (BS) - Dati ISTAT (bilancio demografico 1 gen-31 dic) - Elaborazione TUTTITALIA.IT



## Popolazione per età sesso e stato civile al 1° gennaio 2023

Il grafico in basso, detto **Piramide delle Età**, rappresenta la distribuzione della popolazione residente a Lograto per età, sesso e stato civile al 1° gennaio 2023. I dati tengono conto dei risultati del Censimento permanente della popolazione.

La popolazione è riportata per **classi quinquennali** di età sull'asse Y, mentre sull'asse X sono riportati due grafici a barre a specchio con i maschi (a sinistra) e le femmine (a destra). I diversi colori evidenziano la distribuzione della popolazione per stato civile: celibi e nubili, coniugati, vedovi e divorziati.



Popolazione per età, sesso e stato civile - 2023

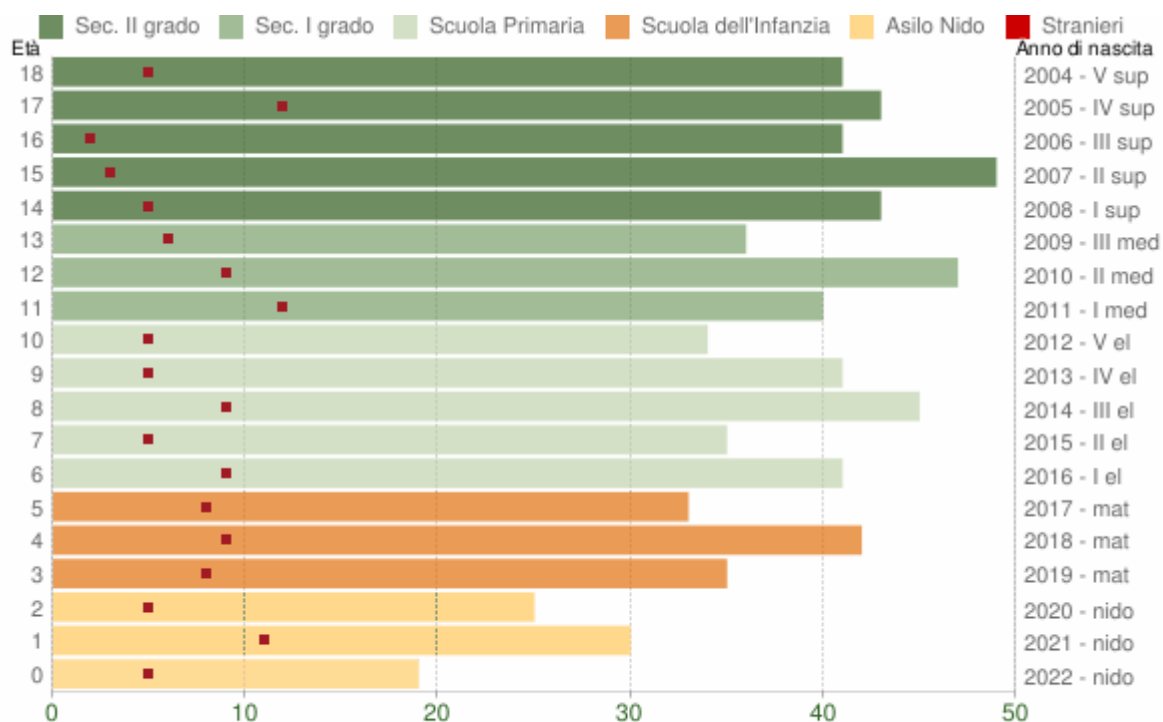
COMUNE DI LOGRATO (BS) - Dati ISTAT 1° gennaio 2023 - Elaborazione TUTTITALIA.IT



## Distribuzione della popolazione per età scolastica al 1° gennaio 2023

Distribuzione della popolazione di **Lograto** per classi di età da 0 a 18 anni al 1° gennaio 2023. I dati tengono conto dei risultati del Censimento permanente della popolazione. Elaborazioni su dati ISTAT.

Il grafico in basso riporta la potenziale utenza per l'anno scolastico 2023/2024 le [scuole di Lograto](#), evidenziando con colori diversi i differenti cicli scolastici (asilo nido, scuola dell'infanzia, scuola primaria, scuola secondaria di I e II grado) e gli individui con cittadinanza straniera.



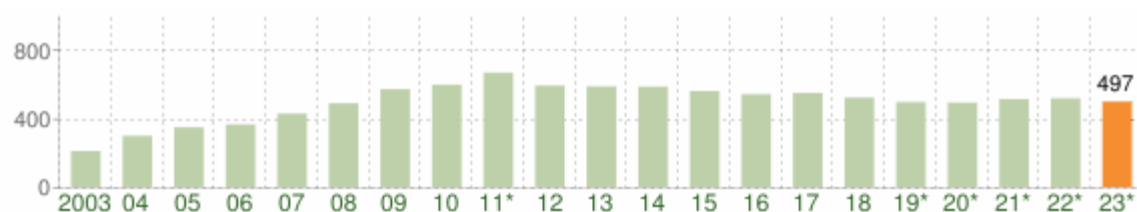
Popolazione per età scolastica - 2023

COMUNE DI LOGRATO (BS) - Dati ISTAT 1° gennaio 2023 - Elaborazione TUTTITALIA.IT



## Cittadini stranieri al 1° gennaio 2023

Popolazione straniera residente a **Lograto** al 1° gennaio 2023. I dati tengono conto dei risultati del Censimento permanente della popolazione. Sono considerati cittadini stranieri le persone di cittadinanza non italiana aventi dimora abituale in Italia.

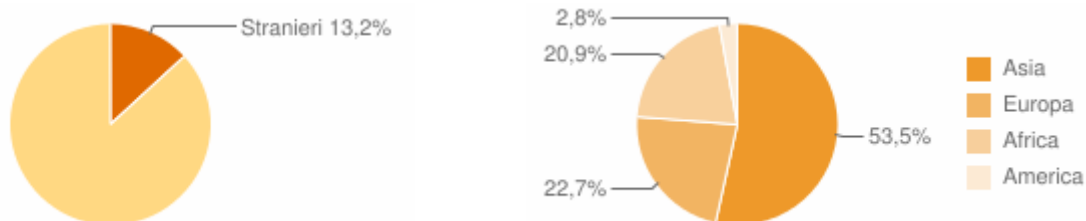


Andamento della popolazione con cittadinanza straniera - 2023

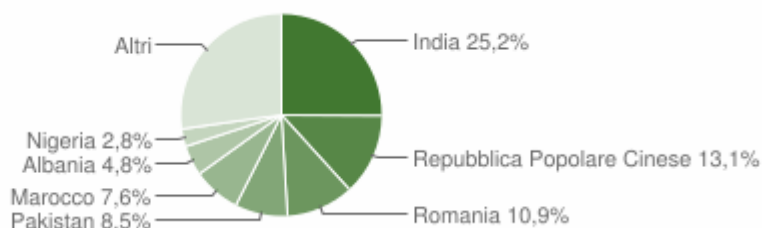
COMUNE DI LOGRATO (BS) - Dati ISTAT 1° gennaio 2023 - Elaborazione TUTTITALIA.IT

(\*) post-censimento

Gli stranieri residenti a Lograto al 1° gennaio 2023 sono **497** e rappresentano il 13,2% della popolazione residente.



La comunità straniera più numerosa è quella proveniente dall'**India** con il 25,2% di tutti gli stranieri presenti sul territorio, seguita dalla **Repubblica Popolare Cinese** (13,1%) e dalla **Romania** (10,9%).

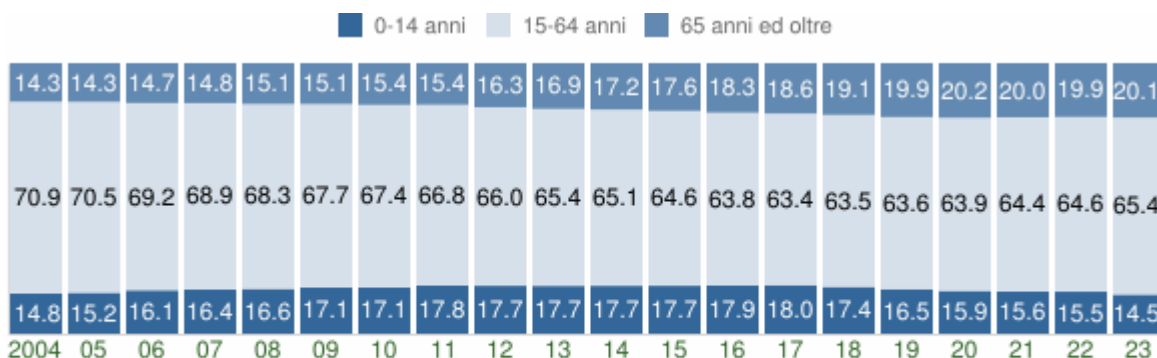




## Struttura della popolazione dal 2002 al 2023

L'analisi della struttura per età di una popolazione considera tre fasce di età: **giovani** 0-14 anni, **adulti** 15-64 anni e **anziani** 65 anni ed oltre. In base alle diverse proporzioni fra tali fasce di età, la struttura di una popolazione viene definita di tipo *progressiva*, *stazionaria* o *regressiva* a seconda che la popolazione giovane sia maggiore, equivalente o minore di quella anziana.

Lo studio di tali rapporti è importante per valutare alcuni impatti sul sistema sociale, ad esempio sul sistema lavorativo o su quello sanitario.



Struttura per età della popolazione (valori %) - ultimi 20 anni

COMUNE DI LOGRATO (BS) - Dati ISTAT al 1° gennaio di ogni anno - Elaborazione TUTTITALIA.IT

**Risultanze del Territorio**

Superficie in Km <sup>2</sup>				13,59
<b>RISORSE IDRICHE</b>				
* Fiumi e torrenti				0
* Laghi				0
<b>STRADE</b>				
* autostrade		Km.		0,00
* strade extraurbane		Km.		0,00
* strade urbane (Provinciali)		Km.		14,20
* strade locali (comunali)		Km.		27,00
* itinerari ciclopeditoni		Km.		0,00
<b>PIANI E STRUMENTI URBANISTICI VIGENTI</b>				
* Piano regolatore – PRGC – adottato	Si	<input checked="" type="checkbox"/>	No	<input type="checkbox"/>
* Piano regolatore – PRGC - approvato	Si	<input checked="" type="checkbox"/>	No	<input type="checkbox"/>
* Piano edilizia economica popolare – PEEP	Si	<input type="checkbox"/>	No	<input checked="" type="checkbox"/>
* Piano Insediamenti Produttivi - PIP	Si	<input type="checkbox"/>	No	<input checked="" type="checkbox"/>
Altri strumenti urbanistici (da specificare)				

**Risultanze della situazione socio economica dell'Ente**

Asili nido c/o Maclodio	n. 1	posti n.	25
Scuole dell'infanzia	n. 1	posti n.	102
Scuole primarie	n. 1	posti n.	220
Scuole secondarie	n. 1	posti n.	200
Strutture residenziali per anziani	n. 0	posti n.	0
Farmacia comunali	n. 0		
Depuratori acque reflue	n. 1		
Rete acquedotto	Km. 15.00		
Aree verdi, parchi e giardini	Kmq. 0.05		
Punti luce Pubblica Illuminazione	n. 1.008		
Rete gas	Km. 18.00		
Discariche rifiuti	n. 0		
Mezzi operativi per gestione territorio( <i>scuolabus, gasolone vem trattorino</i> )	n. 4		
Veicoli a disposizione	n. 2		
Altre strutture (da specificare)			
Accordi di programma	n. 0	(da descrivere)	
Convenzioni	n.5	Convenzione con il Comune di Maclodio per la gestione del servizio cimitero e Scuola secondaria di primo grado- sistema interbibliotecario con il Comune di Chiari- servizio di segreteria con il Comune di Orzinuovi - Unione BBO protezione dati personali	



## 2 – Modalità di gestione dei servizi pubblici locali

L'Amministrazione comunale eroga un significativo numero di servizi pubblici anche con modalità differenti rispetto alla gestione diretta, quali:

- gestioni in forma associata, stipulando patti con altri enti per il raggiungimento di finalità comuni ad un territorio più vasto;
- concessioni esterne, privilegiando le economie di scala e l'economicità realizzabile a mezzo delle gestioni private;
- organismi gestionali esterni: enti pubblici vigilati, società partecipate, enti di diritto privato controllati.

### Servizi gestiti in forma diretta

In sintesi i principali servizi comunali sono gestiti attraverso le seguenti modalità:

Servizio	Settore comunale di riferimento	Modalità di gestione
Servizi cimiteriali	Demografici	Appalto di servizio
Lampade votive	Demografici	In economia
Servizio trasporto scolastico	Pubblica istruzione	Appalto di servizio
Servizio mensa scolastica	Pubblica istruzione	Appalto di servizio
Servizio pulizie stabili comunali	Ufficio Tecnico	Appalto di servizio
Servizio raccolta, trasporto, smaltimento Rifiuti	Ufficio Tecnico	Appalto di servizio / in economia
Gestione del verde pubblico	Ufficio Tecnico	Appalto di servizio /in economia
Manutenzione patrimonio comunale	Ufficio Tecnico	In economia/appalto di servizio
Servizio asilo nido	Sociali	Appalto di Servizio
Gestione imu ordinaria e accertamenti TARI e IMU	Tributi	Appalto di Servizio
Riscossione coattiva	Tributi	Appalto di Servizio

### Servizi gestiti in forma associata

Servizio	Settore comunale di riferimento	Modalità di gestione
Gestione Scuola secondaria di primo Grado	Istruzione	Convenzione con il Comune di Maclodio
Gestione Cimitero	Servizi Cimiteriali	Convenzione con il Comune di Maclodio
Sistema Interbibliotecario	Cultura	Convenzione con il Comune di Chiari
Servizio di segreteria	Segreteria	Convenzione con il Comune di Orzinuovi
Servizio di protezione dei dati personali	Segreteria	Convenzione con Unione BBO



## Unione dei Comuni Bassa Bresciana Occidentale (Unione BBO)

Il Comune di Lograto fa parte dell'Unione di comuni lombarda bassa bresciana occidentale, che associa, oltre al comune di Lograto, anche i seguenti 5 comuni: Orzinuovi, Longhena, Maclodio, Orzivecchi, Villachiara.

L'Unione si è costituita con Atto Costitutivo Rep. 3747 del Segretario Comunale di Orzinuovi in data 29/06/2010, ai sensi della L.R. 19/08, e lo statuto è stato aggiornato ai sensi della legge 56/2014.

All'Unione sono state trasferite le seguenti funzioni e servizi:

Catasto, protezione civile, progettazione e gestione del sistema locale dei servizi sociali ed erogazione delle relative prestazioni ai cittadini, polizia municipale e polizia amministrativa locale, servizi in materia statistica, sistemi informativi; URP e comunicazione; ufficio tributi associato; centrale unica di committenza; servizio gestione piattaforma associata Suap; pianificazione urbanistica e edilizia di ambito comunale; riscossione coattiva dei crediti tributari ed extra tributari.

Con delibera della Giunta n. 2 del 13.02.2020 l'Unione BBO ha approvato la nuova definizione organizzativa nella quale le funzioni e servizi relativi a:

- ufficio unico gare (CUC)
- catasto
- servizi statistici
- protezione civile

sono ritornati in capo all'Ente e per l'ufficio tributi associato, rimasto in capo ad Unione BBO l'accertamento e la riscossione dei tributi fino alla scadenza dei contratti di servizio dal 2023 è tornato in capo all'ente.

Con delibera del C.C. n. 3 del 10.03.2020 il Comune di Lograto ha deliberato il recesso dalla convenzione per il conferimento all'Unione BBO delle funzioni fondamentali in materia di pianificazione urbanistica e urbanistica

### Servizi affidati a organismi partecipati

Non vi sono servizi affidati a organismi partecipati.

### Servizi affidati ad altri soggetti

Servizio	Settore comunale di riferimento	Modalità di gestione
Servizio SAD	Sociali	Funzione trasferita a Unione BBO <sup>1</sup>
Servizio di tesoreria comunale	Ragioneria	Concessione di servizio
Canone Unico- Accertamento e riscossione dell'imposta comunale sulla pubblicità e del diritto sulle pubbliche affissioni	Tributi	Concessione di servizio

L'Ente detiene le seguenti partecipazioni:

Il Comune di Lograto partecipa al capitale delle società indicate nel seguente prospetto aggiornato con la revisione ordinaria ai sensi dell'art. 20 del d. Dlgs 175/2016 approvato dal Consiglio Comunale con delibera n. 40 del 21/12/2023.



Comune di Lograto

Le società partecipate del Comune sono riassunte nella tabella sotto riportata:

Partecipazioni dirette

NOME PARTECIPATA	CODICE FISCALE PARTECIPATA	QUOTA DI PARTECIPAZIONE	ESITO DELLA RILEVAZIONE	NOTE
Cogeme spa	00298360173	3,20%	MANTENIMENTO	

Partecipazioni indirette detenute attraverso Cogeme spa

NOME PARTECIPATA	Codice Fiscale Società e capitale sociale	Denominazione società/organismo tramite	% Quota di partecipazione società/organismo tramite	ESITO DELLA RILEVAZIONE	NOTE
<b>Acque Bresciane S.r.l.</b> Via Cefalonia n. 70, Brescia	c.f. 03832490985 Cap. soc. 28.520.874,00	Cogeme S.p.A. detiene partecipazione in Acque Ovest Bresciano Due S.r.l. in liquidazione che a sua volta detiene partecipazione in Acque Bresciane S.r.l.	Cogeme S.p.A. ha una quota di partecipazione indiretta in Acque Bresciane del 62,805%.  Acque Ovest Bresciano Due S.r.l. in liquidazione detiene una partecipazione diretta in Acque Bresciane del 79,10%.	MANTENIMENTO	Acque Bresciane S.r.l. ha natura di <u>società in house providing</u> , di cui all'art. 2, comma 1, lett. o) del D.lgs. 175/2016.
<b>Depurazioni Benacensi S.c.a.r.l.</b> Loc. Paradiso di sotto, 14 - 37019 Peschiera del Garda (VR)	c.f. 03731280230 Cap. soc. 25.000,00	Cogeme S.p.A. detiene partecipazione in Acque Ovest Bresciano Due S.r.l. in liquidazione che a sua volta detiene partecipazione in Acque Bresciane S.r.l., la quale a sua volta detiene la partecipazione in Depurazioni Benacensi S.c.a.r.l.	Acque Bresciane S.r.l. detiene una partecipazione diretta in Depurazioni Benacensi S.c.a.r.l. del 50%	MANTENIMENTO	Depurazioni Benacensi S.c.r.l. è <u>società partecipata da società in house providing</u>



### 3 – Sostenibilità economico finanziaria

#### Situazione di cassa dell'Ente

Fondo cassa al 31/12/2023 € 1.185.172,92

Andamento del Fondo cassa nel triennio precedente

Fondo cassa al 31/12/2023 € 1.185.172,92

Fondo cassa al 31/12/2022 € 1.687.729,11

Fondo cassa al 31/12/2021 € 2.019.645,39

Utilizzo Anticipazione di cassa nel triennio precedente			
<b>Anno di riferimento</b>		<b>gg di utilizzo</b>	<b>Costo interessi passivi</b>
2023		n.	€.
2021		n.	€.
2020		n.	€.

L'ente non ha attivato anticipazioni di cassa nel periodo indicato.



## Livello di indebitamento

Incidenza interessi passivi impegnati/entrate accertate primi 3 titoli

Anno di riferimento	Interessi passivi impegnati(a)	Entrate accertate tit.1-2-3 (b)	Incidenza (a/b)%
2023	1.801,27	2.542.323,48	0,07
2022	2.815,77	2.800.895,44	0,10
2021	2.664,23	2.479.286,72	0,11

## Debiti fuori bilancio riconosciuti

Anno di riferimento (a)	Importo debiti fuori bilancio riconosciuti (b)
2023	
2022	
2021	

Non esistono debiti fuori bilancio riconosciuti nel periodo indicato.

## Ripiano disavanzo da riaccertamento straordinario dei residui

A seguito del riaccertamento straordinario dei residui l'Ente NON ha rilevato un disavanzo di amministrazione per il quale il Consiglio Comunale abbia dovuto definire un piano di rientro.

## Ripiano ulteriori disavanzi

*Specificare importi, modalità di ripiano ed incidenza sui bilanci futuri*

Non esistono ulteriori disavanzi da ripianare.



## 4 – Gestione delle risorse umane

### Personale

Personale in servizio al 15/07/2024

<b>Profili professionali</b>	<b>Numero</b>	<b>Tempo indeterminato</b>	<b>Altre tipologie</b>
Funzionari dell'Elevata Qualificazione	3	3	
Istruttori	6	6	
Operatori esperti	4	4	
TOTALE	13	13	

Andamento della spesa di personale nell'ultimo quinquennio (per colonna dipendenti verificare quanto indicato nel conto annuale)

<b>Anno di riferimento</b>	<b>Dipendenti</b>	<b>Spesa di personale</b>	<b>Incidenza % spesa personale/spesa corrente</b>
2023	12	550.729,57	22,14
2022	12	591.573,31	22,23
2021	11	538.522,83	22,24
2020	10	545.815,74	25,26
2019	11	506.186,40	22,71

## 5 – Vincoli di finanza pubblica

### Rispetto dei vincoli di finanza pubblica

L'Ente nel quinquennio precedente ha rispettato i vincoli di finanza pubblica



Comune di Lograto

# PARTE SECONDA INDIRIZZI GENERALI RELATIVI ALLA PROGRAMMAZIONE PER IL PERIODO DI BILANCIO



In data 8-9 giugno 2024 si sono tenute le elezioni amministrative che hanno visto la riconferma del Sindaco per il quinquennio 2024/2029.

Nel periodo di valenza del presente D.U.P. semplificato 2025/2027, in linea col programma di mandato dell'Amministrazione 1, la programmazione e la gestione dovrà essere improntata sulla base dei seguenti indirizzi generali:

<sup>1</sup>Dare evidenza se il mandato non coincide con l'orizzonte temporale di riferimento del bilancio di previsione

## A) ENTRATE

### IL PIANO NAZIONALE DI RIPRESA E RESILIENZA – PNRR

L'Unione Europea ha risposto alla crisi pandemica con il Next Generation EU (NGEU), un programma di portata e ambizione inedite, che prevede investimenti e riforme per accelerare la transizione ecologica e digitale; migliorare la formazione delle lavoratrici e dei lavoratori; e conseguire una maggiore equità di genere, territoriale e generazionale. Per l'Italia il Next Generation EU rappresenta un'opportunità imperdibile di sviluppo, investimenti e riforme.

Il PNRR italiano si articola in sei missioni di intervento:

MISSIONE 1. Digitalizzazione, innovazione, competitività e cultura.

MISSIONE 2. Rivoluzione verde e transizione ecologica.

MISSIONE 3. Infrastrutture per una mobilità sostenibile.

MISSIONE 4. Istruzione e ricerca.

MISSIONE 5. Coesione e inclusione

MISSIONE 6. Salute.

Gli enti locali rivestono un ruolo fondamentale per assicurare la realizzazione degli investimenti del PNRR, quale livello di governo più vicino al cittadino e alle necessità dei territori.

Di seguito l'elenco dei progetti che alla data di redazione del presente documento sono stati candidati e finanziati dalle risorse del Piano Nazionale di Ripresa e Resilienza:

PROGETTO	CUP	IMPORTO FINANZIAMENTO RICHIESTA UNICO E/O DEFINITIVA	STATO DOMANDA	IMPORTO CONTRATTUALIZZAZIONE IVA INCLUSA
<i>PNRR M1C1-1.4.1, MITD - Esperienza del cittadino nei servizi pubblici - COMUNI</i>	G71F22000360006	79.922,00	<b>CONTRATTUALIZZATA IN REALIZZAZIONE</b>	€ 34.366,46
<i>PNRR M1C1-1.4.3, MITD - Adozione APP IO</i>	G71F22000990006	11.664,00	<b>ASSEVERATA RICHIESTA DI CONTRIBUTO</b>	€ 5.832,00



Comune di Lograto

<i>PNRR M1C1-1.2, MITD - Abilitazione al cloud per le PA locali</i>	G71C22000460006	53.444,00	<b>CONTRATTUALIZZATA IN FASE DI ASSEVERAZIONE</b>	€ 53.444,00
<i>Misura 1.4.4 - SPID CIE" - Missione 1 "SERVIZI E CITTADINANZA DIGITALE"</i>	G71F22002310006	14.000,00	<b>CONTRATTUALIZZATA IN FASE DI REALIZZAZIONE</b>	€ 3.500,00
<i>Avviso Misura 1.3.1 "Piattaforma Digitale Nazionale Dati" Comuni Ottobre 2022</i>	G51F22006630006	10.172,00	<b>ASSEVERATA CONTRIBUTO PADIGITALE2026 EROGATO</b>	€ 6.100,00
<i>Misura 1.4.3 "Adozione piattaforma pagoPA"</i>	G71F23000020006	21.852,00	<b>CONTRATTUALIZZATA IN FASE DI REALIZZAZIONE</b>	13.111,20
<i>Avviso Misura 1.4.5 Send Piattaforma notifiche</i>	G71F22004010006	23.147,00	<b>IN ATTESA DI FINANZIAMENTO</b>	

### Tributi e tariffe dei servizi pubblici

Le politiche tributarie dovranno essere improntate ad una equità fiscale e ad una copertura integrale dei costi dei servizi.

La previsione per il triennio è tendenzialmente la conferma delle aliquote attuali, onde garantire la copertura dell'attuale livello di spesa corrente, che dovrà essere costantemente monitorata a seguito di riduzione per concorso alla finanzia pubblica dei trasferimenti statali prevista nell'attuale Legge di Bilancio. Nonostante la situazione di incertezza l'amministrazione si è data l'obiettivo di approvare la programmazione operativa e finanziaria del prossimo triennio entro i termini di legge, ovvero entro il 31 dicembre. Ciò consente di essere pienamente e immediatamente operativi nell'impiego delle risorse fin dai primi giorni dell'anno 2025 evitando il ricorso all'esercizio provvisorio e le limitazioni che comporta.

Le previsioni 2025/2027 vengono quindi formulate ipotizzando una tenuta dell'economia locale, e conseguentemente delle entrate tributarie, oltre che un'offerta completa dei servizi alla cittadinanza con riflesso sulle entrate extratributarie.

#### CANONE PATRIMONIALE DI CONCESSIONE, AUTORIZZAZIONE PUBBLICITARIA

Il comma 816 e seguenti della Legge di stabilità 2020 introducono il nuovo canone patrimoniale di concessione, autorizzazione pubblicitaria in sostituzione dell'Imposta Comunale di Pubblicità, dei diritti delle Pubbliche Affissioni e del Cosap dal 2021.

Per l'occupazione delle aree pubbliche per il mercato il comma 837 istituisce uno specifico canone di occupazione in sostituzione del precedente di cui al comma 816.

Il Comune di Lograto ha approvato il nuovo regolamento con delibera C.C. n. 6 del 30/03/2021 e le relative tariffe con delibera G.C. n.23 del 30/03/2021 rimaste immutate rispetto alle tariffe dell'imposta sulla pubblicità e sulla COSAP.

Le tariffe relative al Canone Unico si intendono confermate anche per il 2025.



Comune di Lograto

L'IMPOSTA COMUNALE SUGLI IMMOBILI (IMU) dal 2020 ha assorbito la TASI, come stabilito dalla Legge 160/2019 "Legge di Bilancio 2020" all'art. 1 comma 738. Pertanto le aliquote dell'IMU sono state determinate dalla somma delle aliquote precedentemente stabilite per la vecchia IMU e la TASI, senza pertanto apportare incrementi impositivi.

Anche per il 2025 si ritiene di confermare le aliquote IMU che vengono qui di seguito riepilogate:

TIPOLOGIA IMMOBILE	ALIQUOTA
abitazione principale classificata nelle categorie catastali A/1, A/8 e A/9 e relative pertinenze con detrazione € 200,00 complessiva a favore dei soggetti passivi residenti e che dimorano abitualmente	5,70 per mille
fabbricati rurali ad uso strumentale (D10)	1 per mille
fabbricati classificati nel gruppo catastale D, ad eccezione della categoria D/10	9,80 per mille
Altri fabbricati	9,80 per mille
terreni agricoli	7,60 per mille
Aree fabbricabili	9,80 per mille

E' stata prorogata al 2025 la diversificazione delle aliquote IMU esclusivamente con riferimento alle fattispecie individuate dal Decreto MEF 7 luglio 2023, emanato in attuazione dei commi 756 e 757 dell'art. 1 della Legge n. 160/2019 e la redazione della delibera di approvazione delle aliquote IMU con il prospetto elaborato tramite l'applicazione informatica "Gestione IMU", all'interno dell'apposita sezione del Portale del federalismo fiscale, che forma parte integrante della delibera stessa.

La stima del gettito tiene conto:

- dell'esenzione per i terreni agricoli condotti da imprenditori iscritti alla previdenza agricola;
- della riduzione al 75% per immobili locati a canone concordato L 431/98;
- della riduzione Imu comodati del 50% (esclusi A1, A8, A9) a parenti in linea retta di primo grado (figli, genitori) se registrati (utilizzo come prima abitazione). Il comodante deve risiedere nello stesso comune dove è situato l'immobile dato in comodato e possedere un solo ulteriore immobile adibito ad abitazione principale.

ADDIZIONALE COMUNALE IRPEF: non prevista

TARI:

Al Comune, quale ETC, spetta l'approvazione del Piano Economico Finanziario e delle tariffe a copertura dei costi secondo le norme dell'Autorità di Regolazione per Energia Reti e Ambiente (Arera). Dal 2020, infatti, è operativa Arera che regola il mercato anche nell'ambito dei servizi di igiene ambientale e gestione dei rifiuti urbani.

La deliberazione ARERA 363/2021/R/Rif, introduttiva del Metodo Tariffario per il periodo regolatorio 2022-2025, aveva previsto all'articolo 8 la revisione obbligatoria del Piano Finanziario TARI con riferimento alle annualità 2024 e 2025. L'Autorità aveva demandato ad un successivo provvedimento la definizione delle nuove indicazioni metodologiche. Il 3 agosto 2023 ARERA ha poi pubblicato la deliberazione 389/2023/R/Rif con la ha definito i criteri e le modalità di aggiornamento biennale per il secondo periodo regolatorio 2024-2025, così come già previsto nella



sopracitata delibera n. 363/2021. Con determina 6 novembre 2023 n. 1/DTAC/2023 ARERA ha approvato gli schemi tipo degli atti costituenti l'aggiornamento della proposta tariffaria per il biennio 2024-2025 e le modalità operative per la relativa trasmissione all'Autorità, nonché chiarimenti su aspetti applicativi della disciplina tariffaria del servizio integrato dei rifiuti, ai sensi delle deliberazioni 363/2021/R/rif e 389/2023/R/rif. ha altresì provveduto ad approvare gli schemi tipo degli atti costituenti la proposta tariffaria e le modalità operative per la relativa trasmissione all'Autorità medesima, fornendo, altresì, chiarimenti su aspetti applicativi della disciplina tariffaria del servizio integrato dei rifiuti approvata con la deliberazione n. 363/2021/R/rif (MTR-2) per il biennio 2024-2025 del secondo periodo regolatorio;

Il Piano Economico Finanziario redatto ai sensi del Metodo Tariffario Rifiuti (Mtr-2) di Arera è stato approvato con delibera C.C. n. 12 del 18/04/2024 e le tariffe con delibera C.C. n. 13 del 18/04/2024.

Il monitoraggio della qualità del servizio di gestione integrata rifiuti urbani, relativa al 2023 e in attuazione della deliberazione ARERA n. 15/2022/R/RIF del 18/01/2022 e dei contenuti previsti dal Testo Unico per la regolazione della qualità del servizio rifiuti (TQRIF) è stato trasmesso ad Arera il 07/05/2024.

#### FONDO DI SOLIDARIETÀ COMUNALE

La disciplina del fondo di solidarietà comunale è dettata dai commi 446-452 della legge 232/2016, con i quali si è giunti ad una messa a regime del sistema di intervento statale nei confronti dei Comuni. Tale disciplina fissa:

- la dotazione annuale del Fondo di solidarietà comunale (comma 448);
- i criteri di ripartizione del Fondo medesimo (comma 449);
- l'emanazione del DPCM di ripartizione del Fondo al 31 ottobre dell'anno precedente a quello di riferimento.

Una parte delle risorse che compongono il fondo di solidarietà comunale proviene dal gettito IMU trattenuto dal Ministero a ciascun singolo Comune (componente orizzontale), mentre la restante quota è alimentata da risorse integrative provenienti dal bilancio dello Stato (componente verticale), incrementate negli anni per compensare gli effetti dell'abolizione dei gettiti tributari. Fino al 2015 compreso, la componente verticale era minoritaria nell'ambito della dotazione del FSC, in quanto la maggior parte delle risorse proveniva dal gettito IMU dei comuni. Con la riforma della tassazione locale operata a partire dal 2016, è ritornata maggioritaria la componente verticale, alla luce anche delle quote incrementali che negli anni si sono aggiunte per la restituzione dei tagli operati in precedenza ovvero per le specifiche finalità legate ai servizi sociali, asili nido e trasporto disabili.

La disciplina del riparto del fondo di solidarietà comunale è contenuta nel comma 449 della legge 232/2016, oggetto di un costante adeguamento normativo. Si distinguono le seguenti quote:

- a) la quota tradizionale, destinata a compensare i trasferimenti soppressi, a loro volta riconosciuti per il finanziamento della spesa dell'ente. Tale quota viene oggi ripartita secondo due differenti criteri:
  - b.1) criterio "storico"
  - b.2) criterio perequativo;



- b) la quota ristorativa, destinata a rifondere i comuni delle perdite di gettito connesse alle agevolazioni ed esenzioni concesse dal legislatore per quanto riguarda l'IMU e la TASI (prima tra tutti l'esenzione sulla prima casa);
- c) la quota incrementativa, istituita dal 2021 ad opera della legge 178/2020 e destinata allo sviluppo dei servizi sociali, asili nido e trasporto disabili, per il raggiungimento di livelli essenziali delle prestazioni (LEP);
- d) le ulteriori poste rettificative e compensative.

Si rilevano i seguenti elementi che incidono sulla distribuzione delle risorse per il triennio 2024-2026:

- a) l'aumento della progressione del criterio perequativo, che prevede che nel 2024 il 70% delle risorse storiche sia distribuito in base ai fabbisogni standard (75% nel 2025 e 80% nel 2026);
- b) l'incremento della quota relativa alla restituzione progressiva del taglio operato dal DL 66/2014 avviata nel 2020, e in progressivo aumento fino a raggiungere la piena restituzione nel 2024;
- c) l'incremento delle quote da destinare al potenziamento dei servizi sociali disponibilità, dei servizi di asilo nido nei comuni con minori disponibilità (dotazione in milioni: 175 per il 2023, 230 per il 2024, 300 per il 2025 e 450 per il 2026) e dei servizi di trasporto scolastico di studenti disabili (dotazioni in milioni, 50 per il 2023, 80 per il 2024 e 100 per il 2025 e 2026). Le risorse connesse ai servizi sociali sono soggette agli obblighi di monitoraggio e rendicontazione.

La legge di Bilancio 2021 ha avviato un nuovo processo con il quale, a fronte dell'integrazione delle risorse del FSC da parte dello Stato, viene richiesto il raggiungimento di precisi obiettivi di servizio connessi a livelli essenziali delle prestazioni, stanziando a tal scopo specifiche risorse per il potenziamento dei servizi sociali e per gli asili nido. La legge di bilancio per il 2022, Legge n. 234 del 30 dicembre 2021, conferma e rafforza questa direttrice, non solo potenziando le risorse già previste per i servizi sociali e gli asili nido, ma introducendo anche un altro obiettivo, connesso al trasporto degli alunni disabili.

#### RISORSE RELATIVE AL RECUPERO DELL'EVASIONE TRIBUTARIA

- Il gettito derivante dall'attività di controllo delle dichiarazioni e dei versamenti IMU, TASI residuale e TARI di anni precedenti è previsto sulla base del programma di controllo che l'ufficio tributi ha iniziato nel corso del 2015.

Le **entrate da trasferimenti correnti**, pur rientranti tra le entrate di parte corrente, subiscono notevoli variazioni dovute dall'applicazione dei dettati delle diverse leggi statali che si susseguono negli anni e dei relativi corollari normativi a loro collegate.



## Comune di Lograto

Trasferimenti correnti	Rendiconto 2022	Rendiconto 2023	Stanziamiento 2024	Stanziamiento 2025	Stanziamiento 2026	Stanziamiento 2027
Tipologia 101 - Trasferimenti correnti da Amministrazioni pubbliche	321.716,94	318.524,73	220.812,78	148.523,78	148.837,78	148.837,78
Tipologia 102 - Trasferimenti correnti da Famiglie	0,00	0,00	0,00	0,00	0,00	0,00
Tipologia 103 - Trasferimenti correnti da Imprese	0,00	0,00	55.000,00	215.000,00	114.200,00	114.200,00
Tipologia 104 - Trasferimenti correnti da Istituzioni Sociali Private	0,00	0,00	0,00	0,00	0,00	0,00
Tipologia 105 - Trasferimenti correnti dall'Unione Europea e dal Resto del Mondo	0,00	0,00	0,00	0,00	0,00	0,00
<b>Totale</b>	<b>321.716,94</b>	<b>318.524,73</b>	<b>275.812,78</b>	<b>363.523,78</b>	<b>263.037,78</b>	<b>263.037,78</b>

Le **entrate extratributarie** raggruppano al proprio interno le entrate derivanti dalla vendita e dall'erogazione di servizi, le entrate derivanti dalla gestione di beni, le entrate da proventi da attività di controllo o repressione delle irregolarità o illeciti, dall'esistenza d'eventuali interessi attivi su fondi non riconducibili alla tesoreria unica, dalla distribuzione di utili ed infine rimborsi ed altre entrate di natura corrente.

Si prevede la sostanziale invarianza anche per il triennio.

Entrate extratributarie	Rendiconto 2022	Rendiconto 2023	Stanziamiento 2024	Stanziamiento 2025	Stanziamiento 2026	Stanziamiento 2027
Tipologia 100 - Vendita di beni e servizi e proventi derivanti dalla gestione dei beni	351.398,02	411.156,13	409.630,00	410.500,00	530.500,00	530.500,00
Tipologia 200 - Proventi derivanti dall'attività di controllo e repressione delle irregolarità e degli	1.995,68	4.030,11	733.505,29	111.129,12	111.129,12	111.129,12
Tipologia 300 - Interessi attivi	0,00	17,78	200,00	200,00	200,00	200,00
Tipologia 400 - Altre entrate da redditi da capitale	63.018,45	109.956,33	179.000,00	82.000,00	82.000,00	82.000,00
Tipologia 500 - Rimborsi e altre entrate correnti	156.449,48	141.720,30	155.150,00	152.450,00	152.450,00	152.450,00
<b>Totale</b>	<b>572.861,63</b>	<b>666.880,65</b>	<b>1.477.485,29</b>	<b>756.279,12</b>	<b>876.279,12</b>	<b>876.279,12</b>

Si prevede di mantenere per il 2025 pressoché invariate le tariffe dei servizi 2024 approvate con deliberazione della giunta G.C. 78 del 16/11/2023

### Vendita di beni e servizi a proventi derivanti dalla gestione dei beni

Con deliberazione della giunta G.C. 78 del 16/11/2023 sono state approvate le tariffe dei servizi per l'anno 2024 e si intendono in questa sede confermate per il 2025.

### Proventi derivanti dall'attività di controllo e repressione delle irregolarità e degli illeciti

Dal 1° gennaio 2015 è stata centralizzata l'attività di verbalizzazione e riscossione dei proventi delle sanzioni amministrative pecuniarie in capo all'Unione dei Comuni BBO. Le entrate finanziano, insieme alle quote di compartecipazione dei Comuni, le spese per la funzione di Polizia Locale trasferita dai comuni all'Unione in data 1.3.2013.

L'Unione BBO provvede ad assicurare il vincolo di destinazione delle entrate per sanzioni al C.d.S., in relazione alle voci previste all'art. 208 comma 4 lett. b) e lett. c) con riferimento al comma 5 bis, nonché al rispetto del vincolo di destinazione previsto dall'art. 142 del C.d.S., e l'Unione stessa provvederà alla relativa rendicontazione al Ministero Infrastrutture e Trasporti.



## Comune di Lograto

Ogni Comune associato provvederà a destinare autonomamente la quota prevista dalla lett. a) comma 4 art. 208 C.d.S.: interventi di manutenzione e messa in sicurezza delle infrastrutture stradali, ivi comprese la segnaletica e le barriere, e dei relativi impianti, quantificata sulla base delle sanzioni elevate sul proprio territorio e a rendicontare in merito, entro il mese di gennaio dell'anno successivo, all'Unione, per permetterle di provvedere alla rendicontazione complessiva al MIT.

### Interessi attivi

Col passaggio alla tesoreria unica, lo stanziamento degli interessi attivi è praticamente di memoria.

### Altre entrate da redditi da capitale

È stato previsto lo stanziamento per i dividendi.

### Rimborsi ed altre entrate correnti

Con deliberazione della giunta comunale 78 del 16/11/2023 sono state approvate le tariffe dei servizi per l'anno 2024 e si intendono in questa sede confermate per il 2025

### Contributi per permesso di costruire

*L'art 1 comma 460 della legge 232/2016 prevede che: "A decorrere dal 1° gennaio 2018, i proventi dei titoli abilitativi edilizi e delle sanzioni previste dal testo unico di cui al decreto del Presidente della Repubblica 6 giugno 2001, n. 380, sono destinati esclusivamente e senza vincoli temporali alla realizzazione e alla manutenzione ordinaria e straordinaria delle opere di urbanizzazione primaria e secondaria, al risanamento di complessi edilizi compresi nei centri storici e nelle periferie degradate, a interventi di riuso e di rigenerazione, a interventi di demolizione di costruzioni abusive, all'acquisizione e alla realizzazione di aree verdi destinate a uso pubblico, a interventi di tutela e riqualificazione dell'ambiente e del paesaggio, anche ai fini della prevenzione e della mitigazione del rischio idrogeologico e sismico e della tutela e riqualificazione del patrimonio rurale pubblico, nonché a interventi volti a favorire l'insediamento di attività di agricoltura nell'ambito urbano e a spese di progettazione per opere pubbliche".*

Per effetto di tale norma i proventi da "oneri di urbanizzazione" non sono più entrati destinati alla realizzazione di investimenti, "eccezionalmente" utilizzate per il finanziamento delle spese correnti, ma entrate destinate a finanziare determinate tipologie di interventi tra i quali le manutenzioni ordinarie e straordinarie di opere di urbanizzazione primaria e secondaria e la progettazione di opere pubbliche.



OPERE DI URBANIZZAZIONE PRIMARIA	OPERE DI URBANIZZAZIONE SECONDARIA
Strade e parcheggi Acquedotto, fognatura, depurazione Rete elettrica, gas e telefonica Pubblica illuminazione Verde attrezzato Cimiteri	Asili nido Scuole infanzia Scuole obbligo Mercati di quartiere Delegazioni comunali Chiese e altri edifici religiosi Impianti sportivi Centri sociali, attrezzature culturali e sanitarie Aree verdi di quartiere

Gli oneri, stimati tenendo conto della quantificazione espressa dal responsabile dell'Area Tecnica in coerenza con gli strumenti urbanistici vigenti e le istanze SUAP depositate, come da attestazione depositata agli atti, sono destinati:

- per l'anno 2025 a interventi del titolo II° per €. 634.115,00 e al titolo I° per €. 100.000,00,
- per l'anno 2026 a interventi del titolo II° per €. 283.000,00 e al titolo I° per €. 100.000,00
- per l'anno 2027 a interventi del titolo II° per €. 283.000,00 e al titolo I° per €. 100.000,00

### Reperimento e impiego risorse straordinarie e in conto capitale

Le entrate in conto capitale raggruppano al proprio interno le entrate derivanti da tributi in conto capitale, da contributi per gli investimenti e da alienazioni di beni materiali ed immateriali censiti nel patrimonio dell'Ente.

#### Contributi agli investimenti e Altri trasferimenti in conto capitale

Entrate in conto capitale	Rendiconto	Rendiconto	Stanziamiento	Stanziamiento	Stanziamiento	Stanziamiento
	2022	2023	2024	2025	2026	2027
Tipologia 100 - Tributi in conto capitale	0,00	0,00	0,00	0,00	0,00	0,00
Tipologia 200 - Contributi agli investimenti	206.582,52	218.572,00	1.131.880,46	0,00	1.650.000,00	0,00
Tipologia 300 - Altri trasferimenti in conto capitale	55.440,00	299,25	0,00	0,00	0,00	0,00
Tipologia 400 - Entrate da alienazione di beni materiali e immateriali	431.300,00	51.290,00	1.610,00	422.300,00	0,00	0,00
Tipologia 500 - Altre entrate in conto capitale	169.913,70	63.692,94	431.390,00	734.115,00	383.000,00	383.000,00
<b>Totale</b>	<b>863.236,22</b>	<b>333.854,19</b>	<b>1.564.880,46</b>	<b>1.156.415,00</b>	<b>2.033.000,00</b>	<b>383.000,00</b>



## Ricorso all'indebitamento e analisi della relativa sostenibilità

Nel triennio 2025-2027 non è previsto il ricorso all'indebitamento.

Si ricorda che con delibera C.C. 11 del 18/04/2024 è stato totalmente estinto anticipatamente e senza indennizzo il prestito flessibile contratto con Cassa DD.PP. di €. 335.000,00 di cui alla delibera consiliare n. 16 del 13.07.2023, contratto per la realizzazione della Rotatoria SP 21/ Via Calini;

La situazione dell'indebitamento risulta quindi essere la seguente:

<b>Accensione Prestiti</b>	<b>Rendiconto 2022</b>	<b>Rendiconto 2023</b>	<b>Stanziamiento 2024</b>	<b>Stanziamiento 2025</b>	<b>Stanziamiento 2026</b>	<b>Stanziamiento 2027</b>
Tipologia 100 - Emissione di titoli obbligazionari	0,00	0,00	0,00	0,00	0,00	0,00
Tipologia 200 - Accensione prestiti a breve termine	0,00	0,00	0,00	0,00	0,00	0,00
Tipologia 300 - Accensione mutui e altri finanziamenti a medio lungo termine	90.610,67	0,00	0,00	0,00	0,00	0,00
Tipologia 400 - Altre forme di indebitamento	0,00	0,00	0,00	0,00	0,00	0,00
<b>Totale</b>	<b>90.610,67</b>	<b>0,00</b>	<b>0,00</b>	<b>0,00</b>	<b>0,00</b>	<b>0,00</b>



## **B) SPESE**

### **Spesa corrente, con specifico riferimento alle funzioni fondamentali**

Le missioni rappresentano le funzioni principali e gli obiettivi strategici perseguiti dalla singola amministrazione. Tali attività utilizzano risorse finanziarie, umane e strumentali ad esse destinate. Viene indicato come "spesa corrente" l'importo della singola missione stanziato per fronteggiare il fabbisogno richiesto dal normale funzionamento dell'intera macchina operativa dell'ente. Si tratta di mezzi impegnati per coprire i costi dei redditi di lavoro dipendente e relativi oneri riflessi, imposte e tasse, acquisto di beni di consumo e prestazioni di servizi, utilizzo dei beni di terzi, interessi passivi, trasferimenti correnti, ammortamenti ed oneri straordinari o residuali della gestione di parte corrente.

A seguito del "decreto reclutamento" (DL 80/2021, convertito in legge 6 agosto 2021, n. 113), nonché di un travagliato percorso normativo di attuazione, conclusosi con il DM 24 giugno 2022, che ne ha definito i contenuti, è stato introdotto un nuovo strumento di programmazione, il Piano Integrato di Attività e Organizzazione (PIAO).

Il PIAO ha il compito di accorpare le diverse informazioni e programmazioni attualmente racchiuse in documenti separati e apparentemente scollegati: il piano delle performance, il piano della prevenzione della corruzione e della trasparenza, il piano dei fabbisogni di personale, il piano per il lavoro agile, la programmazione dei fabbisogni formativi ed il piano delle azioni positive.

La Giunta comunale ha approvato il PIAO 2024/2026 con deliberazione n. 23 del 15/04/2024.

Per il triennio 2025-2027 non è prevista l'acquisizione di nuovo personale con contratto di lavoro a tempo indeterminato.

#### Programmazione triennale degli acquisti di beni e servizi

Alla data attuale non si registra l'esigenza di procedere con la programmazione di procedure ad evidenza pubblica concernenti forniture e/o servizi di importo unitario stimato pari o superiore a 140.000 euro per il triennio 2025-2027.



## Programmazione investimenti e Piano triennale delle opere pubbliche

La politica dell'Amministrazione nel campo delle opere pubbliche è tesa ad assicurare al cittadino un livello di infrastrutture che garantisca nel tempo una quantità di servizi adeguata alle aspettative della collettività. Il tutto, naturalmente, ponendo la dovuta attenzione sulla qualità delle prestazioni effettivamente rese. Il comune, con cadenza annuale, pianifica la propria attività di investimento e valuta il fabbisogno richiesto per attivare nuovi interventi o per ultimare le opere già in corso. In quel preciso ambito, connesso con l'approvazione del bilancio di previsione, sono individuate le risorse che si cercherà di reperire e gli interventi che saranno finanziati con tali mezzi. Le entrate per investimenti sono costituite da alienazioni di beni, contributi in conto capitale e mutui passivi, eventualmente integrate con l'avanzo e il FPV di precedenti esercizi, oltre che dalle possibili economie di parte corrente. È utile ricordare che il comune può mettere in cantiere un'opera solo dopo che è stato ottenuto il corrispondente finanziamento. Per quanto riguarda i dati esposti, la prima tabella mostra le risorse che si desidera reperire per attivare i nuovi interventi mentre la seconda riporta l'elenco delle opere che saranno realizzate con tali mezzi.

Il Comune al fine di programmare la realizzazione delle opere pubbliche sul proprio territorio è tenuto ad adottare il programma triennale e l'elenco annuale dei lavori sulla base degli schemi tipo previsti dalla normativa.

Denominazione	Importo
Avanzo	0,00
FPV	0,00
Risorse correnti	0,00
Contributi in C/Capitale	944.115,00
Riduzione attività finanziarie	0,00
Mutui passivi	0,00

Secondo le recenti modifiche adottate con il Decreto del Ministero dell'Economia e delle Finanze, di concerto con il Ministero dell'Interno ed il Dipartimento per gli affari regionali e le autonomie del 18 maggio 2018, relativo al DUP semplificato per gli enti locali con meno di 5.000 abitanti, è stato peraltro esplicitamente chiarito che gli atti di programmazione, quale il programma triennale e l'elenco annuale dei lavori pubblici, possono essere inseriti direttamente nel DUP, senza necessità di ulteriori deliberazioni.

L'adozione del programma delle opere pubbliche è disciplinata dal decreto del Ministero delle infrastrutture del 16 gennaio 2018, n. 14, che definisce, in base a quanto previsto dal Codice appalti, le procedure con cui le amministrazioni aggiudicatrici adottano i programmi pluriennali per i lavori e i servizi pubblici ed i relativi elenchi ed aggiornamenti annuali. In particolare:

- è previsto che il programma triennale e l'elenco annuale siano pubblicati sul sito web del committente;



## Comune di Lograto

- le amministrazioni possono consentire la presentazione di eventuali osservazioni entro trenta giorni dalla pubblicazione;
- l'approvazione definitiva del programma triennale, unitamente all'elenco annuale dei lavori, con gli eventuali aggiornamenti, avviene entro i successivi trenta giorni dalla scadenza delle consultazioni, ovvero, in assenza delle consultazioni, comunque entro sessanta giorni dalla pubblicazione sul profilo del committente, nel rispetto di quanto previsto dalle norme che disciplinano la programmazione economico-finanziaria degli enti;
- è infine prevista la pubblicazione sul sito istituzionale di cui agli articoli 37, comma 3, del nuovo codice degli appalti (Dlgs 36/2023).

Per assolvere alle predette procedure di adozione – disposte dal comma 5, dell'art. 5 del DM n. 14 del 2018 si ritiene di inserire nel DUP l'elenco annuale e il programma triennale delle opere pubbliche senza obbligatoriamente pubblicarlo.

Tale strumento di programmazione da adottare con delibera della Giunta Comunale sarà pubblicato per 30 giorni consecutivi così da tener conto di eventuali osservazioni e l'approvazione definitiva sarà effettuata entro i successivi 30 giorni

Di seguito si riporta il Piano 2025/2027 che considerate le piccole dimensioni dell'ente, per maggior trasparenza comprende tutte le spese in conto capitale



Comune di Lograto

**Programmazione triennale opere pubbliche  
ANNO 2025**

SPESE D'INVESTIMENTO										FONTI DI FINANZIAMENTO													
CAP.	DENOMINAZIONE	MISSIONE	PROGRAMMA	TITOLO	MACRODAG.	LEVELLO 3	LEVELLO 4	IMPEGNI REIMPUTATI DA RIACCERTAMENTO RESIDUI 2024	STANZIAMENTO PURA COMPETENZA 2025	PREVISIONE DI SPESA 2025	PFV	AVANZO ECONOMICO	AVANZO AMMNE DESTINATO INVESTIMENTI	AVANZO AMMNE LIBERO	AVANZO AMMNE VINCOLATO	CONTRIBUTO STATO Art. 1, comma 29, della legge di bilancio 2020, legge 27 dicembre 2019, n. 160)	4900 LGH	4005 ALIENAZIONI	4145 PRIVATI	4120 OO.UU E MONETIZZAZ.	MUTUI risorsa	IMPORTO	
20180107	Manutenzione straordinaria patrimonio comunale anno 2024	1	11	2	2	1	9	-	-	-													
20180107	Manutenzione straordinaria patrimonio comunale anno 2025	1	11	2	2	1	9		117.629,12	117.629,12		107.629,12										10.000,00	
20180109	Acquisto mobili e arredi per patrimonio comunale anno 2024	1	11	2	2	1	5	-	-	-													
20180109	Acquisto mobili e arredi per patrimonio comunale anno 2025	1	11	2	2	1	5		5.000,00	5.000,00												5.000,00	
20180604	Incarichi professionali esterni anno 2024	1	11	2	2	3	5	-	-	-													
20180604	Incarichi professionali esterni anno 2025	1	11	2	2	3	5		10.000,00	10.000,00												10.000,00	
20410101	PNRR - Miglioramento antisismico/energetico scuola materna - 2° stralcio	4	1	2	2	1	9		461.115,00	461.115,00												461.115,00	
20430102	Palestra comunale (parquet)	4	2	2	2	1	9		70.000,00	70.000,00												70.000,00	
20520106	Fondo finanziamento opere religiose anno 2025	5	2	2	3	4	1		3.000,00	3.000,00												3.000,00	
20910704	Restituzione e rimborsi OO.UU. Anno 2025	8	1	2	5	99	99		5.000,00	5.000,00												5.000,00	
20960104	Interventi ambientali	9	2	2	2	1	9		5.000,00	5.000,00												5.000,00	
20810122	Arredo urbano	10	2	2	2	1	5		5.000,00	5.000,00												5.000,00	
20810118	Manutenzione straordinaria viabilità anno 2024	10	5	2	2	1	9	-	-	-													
20810118	Manutenzione straordinaria viabilità anno 2025	10	5	2	2	1	9		10.000,00	10.000,00												10.000,00	
20810129	Rifacimento marciapiedi Via Martiri Libertà (Bar Taverna)	10	5	2	2	1	9		100.000,00	100.000,00								80.000,00				20.000,00	
20810114	Manutenzioni straordinarie impianto pubblica illuminazione	10	5	2	2	1	9		20.000,00	20.000,00												20.000,00	
20810120	Trasferimento Unione BBO oer progetto sicurezza	10	5	2	3	1	2		5.000,00	5.000,00												5.000,00	
20810119	Opere compensative TAV	10	5	2	2	1	1		-	-												-	
20910712	Tetti Restello Ovest e facciata	8	2	2	2	1	9		150.000,00	150.000,00								150.000,00					
20910713	Tetti Cascina Martina Sud	8	2	2	2	1	9		70.000,00	70.000,00								70.000,00					
20910716	Tetti Restello sud	8	2	2	2	1	9		80.000,00	80.000,00								80.000,00					
20960102	Piste ciclabili	10	4	2	2	1	9		-	-													
21050105	Cimitero	12	9	2	2	1	9		5.000,00	5.000,00												5.000,00	
<b>TOTALI GENERALI</b>									<b>0,00</b>	<b>1.121.744,12</b>	<b>1.121.744,12</b>	<b>-</b>	<b>107.629,1</b>	<b>-</b>	<b>-</b>	<b>-</b>	<b>-</b>	<b>-</b>	<b>380.000,00</b>	<b>-</b>	<b>634.115,00</b>	<b>-</b>	<b>-</b>
																10% A RIDUZIONE MUTUI	42.300,00	100.000,00	oo.uu alla parte corrente				
																	<b>422.300,00</b>	<b>734.115,00</b>					





Comune di Lograto

Programmazione triennale opere pubbliche  
ANNO 2027

SPESE D'INVESTIMENTO										FONTI DI FINANZIAMENTO																	
CAP.	DENOMINAZIONE	MISSIONE	PROGRAMMA	TITOLO	MACROGR.	LEVELLO 3	LEVELLO 4	IMPEGNI REMPLUTATI DA RACCERTAMENTO RESIDUI 2026	STANZIAMENTO PURA COMPETENZA 2027	PREVISIONE DI SPESA 2027	PFV	AVANZO ECONOMICO	AVANZO AMMNE DESTINATO INVESTIMENTI	AVANZO AMMNE LIBERO	AVANZO AMMNE VINCOLATO	4055 Contributo provinciale	CONTRIBUTO REGIONALE cap 4064	CONTRIBUTO REGIONALE cap 4075	4040 CONTRIBUTO STATO Art. 1, comma 29, della legge di bilancio 2020; legge 27 dicembre 2019, n. 160)	4900 LGH	4005 ALIENAZIONI	4145 PRIVATI	4120 OO.UU. E MONETIZZAZ.	MUTUI risorsa	IMPORTO		
20180107	Manutenzione straordinaria patrimonio comunale anno 2026	1	11	2	2	1	9	-	-	-																	
20180107	Manutenzione straordinaria patrimonio comunale anno 2027	1	11	2	2	1	9	117.629,12	117.629,12	117.629,12		107.629,12												10.000,00			
20180109	Acquisto mobili e arredi per patrimonio comunale anno 2027	1	11	2	2	1	5	5.000,00	5.000,00	5.000,00														5.000,00			
20180604	Incarichi professionali esterni anno 2026	1	11	2	2	3	5	-	-	-																	
20180604	Incarichi professionali esterni anno 2027	1	11	2	2	3	5	10.000,00	10.000,00	10.000,00														10.000,00			
20520106	Fondo finanziamento opere religiose	5	2	2	3	4	1	3.000,00	3.000,00	3.000,00														3.000,00			
20910704	Restituzione e rimborsi OO.UU.	8	1	2	5	99	99	5.000,00	5.000,00	5.000,00														5.000,00			
20960104	Interventi ambientali	9	2	2	2	1	9	5.000,00	5.000,00	5.000,00														5.000,00			
20810122	Arredo urbano	10	2	2	2	1	5	5.000,00	5.000,00	5.000,00														5.000,00			
20810118	Manutenzione straordinaria viabilità anno 2026	10	5	2	2	1	9	-	-	-																	
20810118	Manutenzione straordinaria viabilità anno 2027	10	5	2	2	1	9	10.000,00	10.000,00	10.000,00														10.000,00			
20810114	Manutenzioni straordinarie impianto pubblica illuminazione	10	5	2	2	1	9	20.000,00	20.000,00	20.000,00														20.000,00			
20810120	Trasferimento Unione BBO oer progetto sicurezza	10	5	2	3	1	2	5.000,00	5.000,00	5.000,00														5.000,00			
21050105	Cimitero	12	9	2	2	1	9	5.000,00	5.000,00	5.000,00														5.000,00			
21050108	Rifacimento facciata esterna cimitero	12	9	2	2	1	9	200.000,00	200.000,00	200.000,00														200.000,00			
<b>TOTALI GENERALI</b>								<b>0,00</b>	<b>390.629,12</b>	<b>390.629,12</b>		<b>- 107.629,12</b>												<b>- 283.000,00</b>			

10% A RIDUZIONE MUTUI

0,00

100.000,00 oo.uu alla parte corrente

383.000,00

**Programmi e progetti di investimento in corso di esecuzione e non ancora conclusi**

Nel seguente prospetto si elencano gli interventi in conto capitale in corso di realizzazione, evidenziando lo stato di avanzamento dei pagamenti.

Capitolo	Art	Descrizione	Stanziam. Iniziale	Stanziam. Assestato	FPV Uscita	Impegni	Disponibilità	Mandati	Da pagare/ Disp. Cassa
<b>Titolo 02 Spese in conto capitale</b>									
20140201	1	Miss: 14 Pgm: 2 PdC: 2.02.01.09 NUOVA AREA MERCATO	2024 Cassa	0,00 0,00	0,00 0,00	0,00	0,00	0,00	0,00
20150001	1	Miss: 1 Pgm: 5 PdC: 2.02.01.09 MESSA IN SICUREZZA CENTRALE TERMICA	2024 Cassa	0,00 0,00	50.000,00 50.000,00	0,00	50.000,00	0,00	0,00
20180000	1	Miss: 1 Pgm: 8 PdC: 2.02.03.99 PNRR M1 C1 1.4 MISURA 1.4.1 ESPERIENZA DEL CITTADINO NEI NEI SERVIZI PUBBLICI - CUP G71F22000300006	2024 Cassa	0,00 34.366,46	34.366,46 34.366,46	0,00	34.366,46	0,00	34.366,46
20180001	1	Miss: 1 Pgm: 8 PdC: 2.02.03.99 PNRR M1 C1 1.3.1 MISURA 1.4.3 ADOZIONE PIATTAFORMA PAGOPA CUP G71F22002330006	2024 Cassa	21.582,00 0,00	21.582,00 21.582,00	0,00	14.209,21	7.372,79	0,00
20180002	1	Miss: 1 Pgm: 8 PdC: 2.02.03.99 PNRR M1 C1 1.4 MISURA 1.4.3 ADOZIONE APPIO CUP G71F22000900006	2024 Cassa	0,00 5.832,00	5.832,00 5.832,00	0,00	5.832,00	0,00	0,00
20180003	1	Miss: 1 Pgm: 8 PdC: 2.02.03.99 PNRR M1 C1 1.3.1 PIATTAFORMA NAZIONALE DIGITALE DATI G51F22000630006	2024 Cassa	0,00 6.100,00	6.100,00 6.100,00	0,00	6.100,00	0,00	0,00
20180004	1	Miss: 1 Pgm: 8 PdC: 2.02.03.99 PNRR M1 C1 1.4 MISURA 1.4.4 ESTENSIONE UTILIZZO PIATTAFORME NAZ.LI IDENTITA' DIGITALE - SPIDCIE - CUP G71F22002310006	2024 Cassa	14.000,00 0,00	14.000,00 14.000,00	0,00	3.487,80	10.512,20	0,00
20180101	1	Miss: 1 Pgm: 5 PdC: 2.02.01.09 INTERVENTI VILLA MORANDO - RESTAURO CONSERVATIVO DIPINTI	2024 Cassa	0,00 21.923,30	0,00 21.923,30	0,00	0,00	0,00	0,00
20180102	1	Miss: 1 Pgm: 11 PdC: 2.02.01.09 INTERVENTI VILLA MORANDO VIA CALINI (lato strada)	2024 Cassa	0,00 0,01	164.006,40 164.006,40	0,00	164.006,40	0,00	0,00
20180104	1	Miss: 1 Pgm: 5 PdC: 2.02.01.09 FACCIATA VILLA MORANDO CORTILE INTERNO	2024 Cassa	100.000,00 100.000,00	100.000,00 100.000,00	0,00	0,00	100.000,00	0,00
20180107	1	Miss: 1 Pgm: 11 PdC: 2.02.01.09 MANUTENZIONE STRAORDINARIA PATRIMONIO COMUNALE	2024 Cassa	10.000,00 39.631,14	70.000,00 130.829,65	0,00	32.598,50	37.401,50	0,00
20180109	1	Miss: 1 Pgm: 11 PdC: 2.02.01.03 ACQUISTO MOBILI ARREDI E ATTREZZATURE PATRIMONIO COMUNALE	2024 Cassa	5.000,00 5.000,00	33.000,00 33.000,00	0,00	0,00	33.000,00	0,00
20180604	1	Miss: 1 Pgm: 11 PdC: 2.02.03.05 INCARICHI PROFESSIONALI ESTERNI	2024 Cassa	10.000,00 81.187,90	60.343,53 118.868,99	0,00	32.989,35	27.354,18	0,00
20410101	1	Miss: 4 Pgm: 1 PdC: 2.02.01.09 MIGLIORAMENTO ANTISISMICO - ENERGETICO SCUOLA MATERNA	2024 Cassa	700.000,00 700.000,00	700.000,00 700.000,00	0,00	0,00	700.000,00	0,00
20410102	1	Miss: 4 Pgm: 1 PdC: 2.03.03.03 CONTRIBUTI AGLI INVESTIMENTI SCUOLA MATERNA	2024 Cassa	0,00 0,00	0,00 20.000,00	0,00	0,00	0,00	0,00
20430102	1	Miss: 4 Pgm: 2 PdC: 2.02.01.09 PALESTRA COMUNALE - PARQUET	2024 Cassa	70.000,00 70.000,00	0,00 0,00	0,00	0,00	0,00	0,00

Capitolo	Art	Descrizione	Stanziam. Iniziale	Stanziam. Assestato	FPV Uscita	Impegni	Disponibilità	Mandati	Da pagare/ Disp. Cassa
20430103	1	Miss: 4 Pgm: 2 PdC: 2.02.01.09 FOTOVOLTAICO SU COLA ELEMENTARE	2024 Cassa	0,00 59.717,77	0,00 17.644,32	0,00	0,00	0,00	0,00
20430104	1	Miss: 4 Pgm: 2 PdC: 2.02.01.09 RIQUALIFICAZIONE ENERGETICA SERRAMENTI PALESTRA COMUNALE ED IMPIANTO FOTOVOLTAICO	2024 Cassa	0,00 35.929,23	0,00 34.452,63	0,00	0,00	0,00	0,00
20430106	1	Miss: 4 Pgm: 2 PdC: 2.02.01.09 EFFICIENTAMENTO ENERGETICO EDIFICI PUBBLICI	2024 Cassa	60.000,00 60.000,00	70.000,00 70.000,00	0,00	67.240,57	2.759,43	0,00
20520103	1	Miss: 5 Pgm: 2 PdC: 2.02.01.09 RISTRUTTURAZIONE TETTI BIBLIOTECA	2024 Cassa	100.000,00 100.000,00	100.000,00 100.000,00	0,00	0,00	100.000,00	0,00
20520108	1	Miss: 5 Pgm: 2 PdC: 2.03.04.01 FONDO FINANZIAMENTO OPERE RELIGIOSE	2024 Cassa	3.000,00 3.000,00	3.000,00 3.000,00	0,00	0,00	3.000,00	0,00
20810113	1	Miss: 10 Pgm: 5 PdC: 2.02.01.09 SISTEMAZIONE STRADE - VIA LAME	2024 Cassa	0,00 1.820,16	0,00 0,00	0,00	0,00	0,00	0,00
20810114	1	Miss: 10 Pgm: 5 PdC: 2.02.01.09 MANUTENZIONI STRAORDINARIE IMPIANTO PUBBLICA ILLUMINAZIONE	2024 Cassa	20.000,00 39.792,75	20.000,00 39.792,75	0,00	18.670,59	1.329,41	0,00
20810115	1	Miss: 10 Pgm: 5 PdC: 2.02.01.09 MARCIAPIEDI VIA IV NOVEMBRE	2024 Cassa	120.000,00 120.000,00	120.000,00 120.000,00	0,00	106.616,59	13.383,41	0,00
20810116	1	Miss: 10 Pgm: 5 PdC: 2.02.01.09 INTERVENTI DI MESSA IN SICUREZZA E MANUTENZIONE DI STRADE COMUNALI	2024 Cassa	0,00 0,00	150.000,00 150.000,00	0,00	0,00	150.000,00	0,00
20810117	1	Miss: 10 Pgm: 5 PdC: 2.02.01.09 ROTATORIA VIA RUDIANA	2024 Cassa	0,00 14.867,47	0,00 14.867,47	0,00	0,00	0,00	0,00
20810118	1	Miss: 10 Pgm: 5 PdC: 2.02.01.09 MANUTENZIONE STRAORDINARIA VIABILITA'	2024 Cassa	10.000,00 10.064,81	10.000,00 10.064,81	0,00	0,00	10.000,00	0,00
20810119	1	Miss: 10 Pgm: 5 PdC: 2.02.01.09 OPERE COMPENSATIVE TAV	2024 Cassa	0,00 0,00	0,00 0,00	0,00	0,00	0,00	0,00
20810120	1	Miss: 10 Pgm: 5 PdC: 2.03.01.02 TRASFERIMENTO A UNIONE BBO PROGETTO SICUREZZA	2024 Cassa	5.000,00 5.000,00	5.000,00 5.000,00	0,00	0,00	5.000,00	0,00
20810122	1	Miss: 10 Pgm: 5 PdC: 2.02.01.05 ARREDO URBANO	2024 Cassa	5.000,00 5.000,00	5.000,00 5.000,00	0,00	0,00	5.000,00	0,00
20810123	1	Miss: 10 Pgm: 5 PdC: 2.02.01.09 RIFACIMENTO VIA GODI	2024 Cassa	0,00 0,00	0,00 0,00	0,00	0,00	0,00	0,00
20810124	1	Miss: 10 Pgm: 5 PdC: 2.02.01.09 COMPLETAMENTO VIA ALDO MORO	2024 Cassa	0,00 0,00	0,00 0,00	0,00	0,00	0,00	0,00
20810125	1	Miss: 10 Pgm: 5 PdC: 2.02.01.09 COLONNINE RICARICA VEICOLI ELETTRICI	2024 Cassa	0,00 648,35	0,00 648,35	0,00	0,00	0,00	0,00
20810126	1	Miss: 10 Pgm: 5 PdC: 2.02.01.09 ROTATORIA SP 21 (VIA CALINI)	2024 Cassa	0,00 569.140,00	485.000,00 569.140,00	0,00	485.000,00	0,00	0,00
20810127	1	Miss: 10 Pgm: 5 PdC: 2.02.01.09 ROTATORIA SP 21 (VIA VALABIO)	2024 Cassa	0,00 84.140,00	0,00 84.140,00	0,00	0,00	0,00	0,00



Comune di Lograto

Capitolo	Art	Descrizione		Stanziamiento Iniziale	Stanziamiento Assestato	FPV Uscita	Impegni	Disponibilità	Mandati	Da pagare/ Disp. Cassa
20810128	1	Miss: 10 Pgm: 5 PdC: 2.02.01.09 OPERE DI MANUTENZIONE STRADE - ASFALTI VIA RUDIANA	2024 Cassa	0,00 0,00	240.000,00 240.000,00	0,00	240.000,00	0,00	4.440,80 4.440,80	235.559,20 235.559,20
20810129	1	Miss: 10 Pgm: 5 PdC: 2.02.01.09 RIFACIMENTO MARCIAPIEDI VIA MARTIRI DELLA LIBERTA' (BAR TAVERNA)	2024 Cassa	0,00 0,00	0,00 0,00	0,00	0,00	0,00	0,00 0,00	0,00 0,00
20900101	1	Miss: 9 Pgm: 3 PdC: 2.02.01.09 AMPLIAMENTO ISOLA ECOLOGICA	2024 Cassa	0,00 23.874,90	0,00 9.388,38	0,00	0,00	0,00	0,00 9.388,38	0,00 0,00
			2023	9.388,38	9.388,38	0,00	9.388,38	0,00	9.388,38	0,00
20910704	1	Miss: 8 Pgm: 1 PdC: 2.05.99.99 RESTITUZIONE E RIMBORSO OO.UU.	2024 Cassa	5.000,00 5.000,00	5.000,00 5.000,00	0,00	331,91	4.668,09	0,00 0,00	331,91 5.000,00
20910712	1	Miss: 8 Pgm: 2 PdC: 2.02.01.09 TETTI RESTELLO OVEST E FACCIATA	2024 Cassa	0,00 0,00	0,00 0,00	0,00	0,00	0,00	0,00 0,00	0,00 0,00
20910713	1	Miss: 8 Pgm: 2 PdC: 2.02.01.09 TETTI CASCINA MARTINA SUD	2024 Cassa	0,00 0,00	0,00 0,00	0,00	0,00	0,00	0,00 0,00	0,00 0,00
20910714	1	Miss: 8 Pgm: 2 PdC: 2.02.01.09 RISRUTTURAZIONE TETTI CASCINA MARTINA (OVEST)	2024 Cassa	130.000,00 130.000,00	130.000,00 130.000,00	0,00	119.977,88	10.022,32	0,00 0,00	119.977,88 130.000,00
20910716	1	Miss: 8 Pgm: 2 PdC: 2.02.01.09 TETTI RESTELLO SUD	2024 Cassa	0,00 0,00	0,00 0,00	0,00	0,00	0,00	0,00 0,00	0,00 0,00
20900101	1	Miss: 9 Pgm: 2 PdC: 2.02.01.09 AREA VERDE PIAZZA PAOLO VI	2024 Cassa	0,00 3.808,06	0,00 633,44	0,00	0,00	0,00	0,00 93,33	0,00 540,11
			2022	633,44	633,44	0,00	633,44	0,00	93,33	540,11
20900102	1	Miss: 10 Pgm: 4 PdC: 2.02.01.09 PISTE CICLABILI	2024 Cassa	0,00 0,00	0,00 0,00	0,00	0,00	0,00	0,00 0,00	0,00 0,00
20900104	1	Miss: 9 Pgm: 2 PdC: 2.02.01.09 INTERVENTI AMBIENTALI	2024 Cassa	5.000,00 5.000,00	5.000,00 36.756,60	0,00	0,00	5.000,00	0,00 31.756,60	0,00 5.000,00
			2023	31.756,60	31.756,60	0,00	31.756,60	0,00	31.756,60	0,00
21050101	1	Miss: 12 Pgm: 9 PdC: 2.02.01.09 TOMBE GIARDINO	2024 Cassa	0,00 0,00	62.970,00 63.000,00	0,00	62.970,00	0,00	4.515,47 4.545,47	58.454,53 58.454,53
			2023	30,00	30,00	0,00	30,00	0,00	30,00	0,00
21050105	1	Miss: 12 Pgm: 9 PdC: 2.02.01.09 CIMITERO	2024 Cassa	5.000,00 5.000,00	72.289,80 72.289,80	0,00	5.759,53	66.530,27	0,00 0,00	5.759,53 72.289,80
		<b>Totale titolo 2</b>	2024 Cassa	1.398.582,00 2.261.704,11	2.742.490,19 3.117.187,13	0,00	1.400.156,59	1.342.333,60	371.009,37 628.178,02	1.029.147,22 2.489.009,11
			2023	253.675,90	253.675,90	0,00	253.675,90	0,00	218.081,42	35.594,48
			2022	81.456,64	81.456,64	0,00	81.456,64	0,00	39.087,23	42.369,41
			Res.	335.132,54	335.132,54	0,00	335.132,54	0,00	257.168,65	77.963,89
		<b>TOTALE GENERALE</b>	2024 Cassa	1.398.582,00 2.261.704,11	2.742.490,19 3.117.187,13	0,00	1.400.156,59	1.342.333,60	371.009,37 628.178,02	1.029.147,22 2.489.009,11
			2023	253.675,90	253.675,90	0,00	253.675,90	0,00	218.081,42	35.594,48
			2022	81.456,64	81.456,64	0,00	81.456,64	0,00	39.087,23	42.369,41
			Res.	335.132,54	335.132,54	0,00	335.132,54	0,00	257.168,65	77.963,89



## **C) AGGIUNGIMENTO EQUILIBRI DELLA SITUAZIONE CORRENTE E GENERALI DEL BILANCIO E RELATIVI EQUILIBRI IN TERMINI DI CASSA**

Il consiglio comunale, con l'approvazione politica di questo importante documento di programmazione, identifica gli obiettivi generali e destina le conseguenti risorse di bilancio. Il tutto, rispettando nell'intervallo di tempo richiesto dalla programmazione il pareggio tra risorse destinate (entrate) e relativi impieghi (uscite). L'Amministrazione può agire in quattro direzioni ben definite: la gestione corrente, gli interventi negli investimenti, l'utilizzo dei movimenti di fondi e la registrazione dei servizi per C/terzi. Ognuno di questi comparti può essere inteso come un'entità autonoma. Di norma, le scelte inerenti i programmi riguardano solo i primi due contesti (corrente e investimenti) perché i servizi C/terzi sono semplici partite di giro, mentre i movimenti di fondi interessano operazioni finanziarie di entrata e uscita che si compensano.

**D) PRINCIPALI OBIETTIVI DELLE MISSIONI ATTIVATE****MISSIONE 1**

<b>MISSIONE</b>	<b>01</b>	<b> SERVIZI istituzionali, generali e di gestione</b>
<p>Amministrazione e funzionamento dei servizi generali, dei servizi statistici e informativi, delle attività per lo sviluppo dell'ente in una ottica di governance e partenariato e per la comunicazione istituzionale. Amministrazione, funzionamento e supporto agli organi esecutivi e legislativi. Amministrazione e funzionamento dei servizi di pianificazione economica in generale e delle attività per gli affari e i servizi finanziari e fiscali. Sviluppo e gestione delle politiche per il personale. Interventi che rientrano nell'ambito della politica regionale unitaria di carattere generale e di assistenza tecnica</p>		

N.	LINEE PROGRAMMATICHE	INDIRIZZI STRATEGICI	N.	OBIETTIVI STRATEGICI	N.	OBIETTIVI OPERATIVI	REFERENZE POLITICO - ISTITUZIONALE	SETTORE E COMPETENTE	STAKEHOLDERS/PORTATORI DI INTERESSI	MISSIONI DI BILANCIO	ORIZZONTE TEMPORALE
6	Lavori Pubblici	2. Lograto verde e sostenibile	2.3	Lograto ed il suo patrimonio	2.3.1	Prosecuzione delle manutenzioni ordinarie e straordinarie del patrimonio comunale con particolare attenzione a Villa Morando e a tutti gli edifici pubblici	Ass. Magri	Servizi tecnici	Cittadini	1	quinquennale
9	Struttura organizzativa quale strumento per il raggiungimento degli obiettivi di mandato	4. La macchina organizzativa: trasparenza, semplificazioni e certezza dei tempi	4.1	Lograto: Comune che comunica con i propri cittadini	4.1.1	Favorire la transizione digitale della macchina amministrativa con digitalizzazione dei servizi al cittadino	Sindaco	Tutti i settori	Dipendenti e cittadini	1	quinquennale
					4.1.2	Comunicare correttamente con il cittadino, ascoltando le sue esigenze e fornendo assistenza anche per i servizi digitali	Sindaco	Tutti i settori	Dipendenti e cittadini	1	quinquennale
					4.1.3	Mantenimento efficiente del sistema di trasparenza, legalità, anticorruzione e privacy	Sindaco	Tutti i settori	Dipendenti e cittadini	1	quinquennale
					4.1.4	Semplificazione ed assistenza al cittadino per assolvere agli adempimenti della fiscalità locale	Sindaco	Servizi finanziari	Dipendenti e cittadini	1	quinquennale
			4.2	Lograto: il Comune e la sua struttura organizzativa	4.2.1	Assicurare la corretta dotazione di personale della struttura, attraverso politiche assunzionali e di incentivazione e	Sindaco	Risorse umane	Dipendenti e cittadini	1	quinquennale



Comune di Lograto

				valorizzazione delle professionalità interne					
			4.2.2	Formazione continua del personale, al fine di garantire l'efficienza e la qualità dei servizi forniti ai cittadini	Sindaco	Risorse umane	Dipendenti e cittadini	1	quinquennale
			4.2.3	Valorizzare il personale dipendente e le sue professionalità in un contesto di benessere lavorativo	Sindaco	Risorse umane	Dipendenti e cittadini	1	quinquennale

**RISORSE FINANZIARIE DESTINATE AI PROGRAMMI DELLA MISSIONE 1**

Programmi	Stanziamiento 2025	Cassa 2025	Stanziamiento 2026	Stanziamiento 2027
01 Organi istituzionali	64.415,00	92.298,69	64.415,00	64.415,00
02 Segreteria generale	61.600,00	108.853,40	61.600,00	61.600,00
03 Gestione economico finanziaria e programmazione	41.791,00	41.876,00	36.945,00	36.945,00
04 Gestione delle entrate tributarie	56.400,00	113.641,15	56.400,00	56.400,00
05 Gestione dei beni demaniali e patrimoniali	331.938,00	551.959,62	331.938,00	331.938,00
06 Ufficio tecnico	136.900,00	215.177,60	136.900,00	136.900,00
07 Elezioni – anagrafe e stato civile	24.050,00	29.961,22	24.050,00	24.050,00
08 Statistica e sistemi informativi	17.450,00	144.400,97	17.450,00	17.450,00
09 Assistenza tecnico-amministrativa agli enti locali	0,00	0,00	0,00	0,00
10 Risorse umane	0,00	0,00	0,00	0,00
11 Altri servizi generali	627.691,12	1.098.945,02	627.691,12	627.691,12
<b>Totale</b>	<b>1.362.235,12</b>	<b>2.397.113,67</b>	<b>1.357.389,12</b>	<b>1.357.389,12</b>

**MISSIONE 3**

<b>MISSIONE</b>	<b>03</b>	<b>Ordine pubblico e sicurezza</b>
<p>Amministrazione e funzionamento delle attività collegate all'ordine pubblico e alla sicurezza a livello locale, alla polizia locale, commerciale e amministrativa. Sono incluse le attività di supporto alla programmazione, al coordinamento e al monitoraggio delle relative politiche. Sono comprese anche le attività in forma di collaborazione con altre forze di polizia presenti sul territorio. Interventi che rientrano nell'ambito della politica regionale unitaria in materia di ordine pubblico e sicurezza.</p>		

N.	LINEE PROGRAMMATICHE	INDIRIZZI STRATEGICI	N.	OBIETTIVI STRATEGICI	N.	OBIETTIVI OPERATIVI	REFERENZE POLITICO - ISTITUZIONALE	SETTORE E COMPETENTE	STAKEHOLDERS / PORTATORI DI INTERESSI	MISSIONI DI BILANCIO	ORIZZONTE TEMPORALE
8	Sicurezza e tutela dei cittadini	3. Lograto, Comune sicuro	3.1	Lograto, Comune sicuro	3.1.1	Sviluppo azioni e sistemi di controllo della sicurezza del territorio anche mediante videocamere	Sindaco	Polizia Locale	Cittadini	3	quinquennale
					3.1.2	Intensificazione della collaborazione e coordinamento con la Provincia e Comuni limitrofi e Forze dell'ordine per migliorare la sicurezza del cittadino	Sindaco	Polizia Locale	Cittadini	3	quinquennale
					3.1.3	Incentivazione azioni di controllo su abusivismo edilizio	Sindaco	Polizia Locale	Cittadini	3	quinquennale
					3.1.4	Incentivazione azioni di controllo della sicurezza stradale	Sindaco	Polizia Locale	Cittadini	3	quinquennale

**RISORSE FINANZIARIE DESTINATE AI PROGRAMMI DELLA MISSIONE 3**

Programmi	Stanziamiento 2025	Cassa 2025	Stanziamiento 2026	Stanziamiento 2027
01 Polizia locale e amministrativa	105.300,00	146.539,34	105.300,00	105.300,00
02 Sistema integrato di sicurezza urbana	0,00	0,00	0,00	0,00
<b>Totale</b>	<b>105.300,00</b>	<b>146.539,34</b>	<b>105.300,00</b>	<b>105.300,00</b>

**MISSIONE 4**

<b>MISSIONE</b>	<b>04</b>	<b>Istruzione e diritto allo studio</b>
<p>Amministrazione, funzionamento ed erogazione di istruzione di qualunque ordine e grado per l'obbligo formativo e dei servizi connessi (quali assistenza scolastica, trasporto e refezione), ivi inclusi gli interventi per l'edilizia scolastica e l'edilizia residenziale per il diritto allo studio. Sono incluse le attività di supporto alla programmazione, al coordinamento e al monitoraggio delle politiche per l'istruzione. Interventi che rientrano nell'ambito della politica regionale unitaria in materia di istruzione e diritto allo studio.</p>		

N.	LINEE PROGRAMMATICHE	INDIRIZZI STRATEGICI	N.	OBIETTIVI STRATEGICI	N.	OBIETTIVI OPERATIVI	REFERENT E POLITICO-ISTITUZIONALE	SETTORE COMPETENTE	STAKEHOLDERS/PORTATORI DI INTERESSI	MISSIONI DI BILANCIO	ORIZZONTE TEMPORALE
2	Istruzione e Cultura	1. Lograto vicino a tutti i suoi cittadini	1.4	Lograto a sostegno dell'istruzione	1.4.1	Promozione bandi di sostegno all'istruzione (borse di studio, acquisto libri etc)	Ass. Savoldini	Servizi alla persona	Cittadini	4	quinquennale
					1.4.2	Promozione servizi scolastici (servizi di pre e post scuola, mensa, trasporto. Pedibus) e promozione tariffe agevolate per le famiglie	Ass. Savoldini	Servizi alla persona	Cittadini e associazioni del territorio	4	quinquennale
					1.4.3	Forme di collaborazione tra Comune, Scuola e Associazioni	Ass. Savoldini	Servizi alla persona	Cittadini e associazioni del territorio	4	quinquennale
					1.4.4	Sostegno per integrazione scolastica degli stranieri	Ass. Savoldini	Servizi alla persona	Cittadini	4	quinquennale

**RISORSE FINANZIARIE DESTINATE AI PROGRAMMI DELLA MISSIONE 4**

Programmi	Stanziamiento 2025	Cassa 2025	Stanziamiento 2026	Stanziamiento 2027
01 Istruzione prescolastica	491.115,00	491.115,00	30.000,00	30.000,00
02 Altri ordini di istruzione non universitaria	70.000,00	151.311,57	0,00	0,00
04 Istruzione universitaria	0,00	0,00	0,00	0,00
05 Istruzione tecnica superiore	0,00	0,00	0,00	0,00
06 Servizi ausiliari all'istruzione	179.375,00	279.952,94	179.375,00	179.375,00
07 Diritto allo studio	168.000,00	210.012,00	170.000,00	170.000,00
<b>Totale</b>	<b>908.490,00</b>	<b>1.132.391,51</b>	<b>379.375,00</b>	<b>379.375,00</b>

**MISSIONE 5**

<b>MISSIONE</b>	<b>05</b>	<b>Tutela e valorizzazione dei beni e delle attività culturali<sup>i</sup></b>
<p>Amministrazione e funzionamento delle attività di tutela e sostegno, di ristrutturazione e manutenzione dei beni di interesse storico, artistico e culturale e del patrimonio archeologico e architettonico. Amministrazione, funzionamento ed erogazione di servizi culturali e di sostegno alle strutture e alle attività culturali non finalizzate al turismo. Sono incluse le attività di supporto alla programmazione, al coordinamento e al monitoraggio delle relative politiche. Interventi che rientrano nell'ambito della politica regionale unitaria in materia di tutela e valorizzazione dei beni e delle attività culturali.</p>		

N.	LINEE PROGRAMMATICHE	INDIRIZZI STRATEGICI	N.	OBIETTIVI STRATEGICI	N.	OBIETTIVI OPERATIVI	REFERENT E POLITICO-ISTITUZIONALE	SETTORE COMPETENTE	STAKEHOLDERS/PORTATORI DI INTERESSI	MISSIONI DI BILANCIO	ORIZZONTE TEMPORALE
2	Istruzione e cultura	1. Lograto vicino a tutti i suoi cittadini	1.5	Lograto per la cultura	1.5.1	Valorizzazione del teatro comunale	Ass. Savoldini	Servizi alla persona	Cittadini	5	biennale
					1.5.2	Valorizzazione di Villa Morando (visite guidate, mostre d'arte, festival, convegni etc)	Ass. Savoldini	Servizi alla persona	Cittadini	5	quinquennale
					1.5.3	Promozione eventi culturali e promozione del territorio	Ass. Savoldini	Servizi alla persona	Cittadini	5	quinquennale
					1.5.4	Incentivazione delle forme di collaborazione con la Pro Loco e programmazione e condivisione del calendario degli eventi	Ass. Savoldini	Servizi alla persona	Cittadini e associazioni del territorio	5	quinquennale
					1.5.5	Mantenimento dei servizi bibliotecari e incentivazione all'organizzazione di attività complementari e di promozione alla lettura	Ass. Savoldini	Servizi alla persona	Cittadini	5	quinquennale

**RISORSE FINANZIARIE DESTINATE AI PROGRAMMI DELLA MISSIONE 5**

Programmi	Stanziamiento 2025	Cassa 2025	Stanziamiento 2026	Stanziamiento 2027
01 Valorizzazione dei beni di interesse storico	0,00	0,00	0,00	0,00
02 Attività culturali e interventi diversi nel settore culturale	43.774,00	66.235,12	43.774,00	43.774,00
<b>Totale</b>	<b>43.774,00</b>	<b>66.235,12</b>	<b>43.774,00</b>	<b>43.774,00</b>

**MISSIONE 6**

<b>MISSIONE</b>	<b>06</b>	<b>Politiche giovanili, sport e tempo libero</b>
Amministrazione e funzionamento di attività sportive, ricreative e per i giovani, incluse la fornitura di servizi sportivi e ricreativi, le misure di sostegno alle strutture per la pratica dello sport o per eventi sportivi e ricreativi e le misure di supporto alla programmazione, al coordinamento e al monitoraggio delle relative politiche. Interventi che rientrano nell'ambito della politica regionale unitaria in materia di politiche giovanili, per lo sport e il tempo libero		

N.	LINEE PROGRAMMATICHE	INDIRIZZI STRATEGICI	N.	OBIETTIVI STRATEGICI	N.	OBIETTIVI OPERATIVI	REFERENZE POLITICO-ISTITUZIONALI	SETTORE COMPETENTE	STAKEHOLDERS/PORTATORI DI INTERESSI	MISSIONI DI BILANCIO	ORIZZONTE TEMPORALE
3	Sport	1. Lograto vicino a tutti i suoi cittadini	1.6	Lograto per lo sport	1.6.1	Valorizzazione degli impianti sportivi comunali	Ass. Caporizzo	Servizi alla persona	Cittadini e associazioni sportive	6	quinquennale
					1.6.2	Incentivazione di eventi sportivi sul territorio	Ass. Caporizzo	Servizi alla persona	Cittadini e associazioni sportive	6	quinquennale

**RISORSE FINANZIARIE DESTINATE AI PROGRAMMI DELLA MISSIONE 6**

Programmi	Stanziamiento 2025	Cassa 2025	Stanziamiento 2026	Stanziamiento 2027
01 Sport e tempo libero	5.650,00	6.900,01	5.650,00	5.650,00
02 Giovani	0,00	0,00	0,00	0,00
<b>Totale</b>	<b>5.650,00</b>	<b>6.900,01</b>	<b>5.650,00</b>	<b>5.650,00</b>

**MISSIONE 8**

<b>MISSIONE</b>	<b>08</b>	<b>Assetto del territorio ed edilizia abitativa</b>
Amministrazione, funzionamento e fornitura dei servizi e delle attività relativi alla pianificazione e alla gestione del territorio e per la casa, ivi incluse le attività di supporto alla programmazione, al coordinamento e al monitoraggio delle relative politiche. Interventi che rientrano nell'ambito della politica regionale unitaria in materia di assetto del territorio e di edilizia abitativa		

N.	LINEE PROGRAMMATICHE	INDIRIZZI STRATEGICI	N.	OBIETTIVI STRATEGICI	N.	OBIETTIVI OPERATIVI	REFERENZE POLITICO - ISTITUZIONALE	SETTORE COMPETENTE	STAKEHOLDERS/PORTATORI DI INTERESSE	MISSIONI DI BILANCIO	ORIZZONTE TEMPORALE
5	Territorio	2. Lograto verde e sostenibile	2.2	Lograto ed il suo territorio	2.2.1	Attuazione del nuovo PGT al fine di dare applicazione agli obiettivi primari di riduzione di consumo del suolo, incentivazione al recupero degli edifici dismessi, incentivazione a interventi edili con materiali ecosostenibili e di risparmio energetico	Ass. Magri	Servizi tecnici	Cittadini	8	quinquennale
					2.2.4	Adozione nuovo regolamento edilizio	Ass. Magri	Servizi tecnici	Cittadini	8	quinquennale

**RISORSE FINANZIARIE DESTINATE AI PROGRAMMI DELLA MISSIONE 8**

Programmi	Stanziamiento 2025	Cassa 2025	Stanziamiento 2026	Stanziamiento 2027
01 Urbanistica e assetto del territorio	5.000,00	5.331,91	5.000,00	5.000,00
02 Edilizia residenziale pubblica e locale e piani di edilizia economico-popolare	329.000,00	467.907,87	29.000,00	29.000,00
<b>Totale</b>	<b>334.000,00</b>	<b>473.239,78</b>	<b>34.000,00</b>	<b>34.000,00</b>



## MISSIONE 9

MISSIONE	09	Sviluppo sostenibile e tutela del territorio e dell'ambiente
<p>Amministrazione e funzionamento delle attività e dei servizi connessi alla tutela dell'ambiente, del territorio, delle risorse naturali e delle biodiversità, di difesa del suolo e dall'inquinamento del suolo, dell'acqua e dell'aria. Amministrazione, funzionamento e fornitura dei servizi inerenti l'igiene ambientale, lo smaltimento dei rifiuti e la gestione del servizio idrico. Sono incluse le attività di supporto alla programmazione, al coordinamento e al monitoraggio delle relative politiche. Interventi che rientrano nell'ambito della politica regionale unitaria in materia di sviluppo sostenibile e tutela del territorio e dell'ambiente.</p>		

N.	LINEE PROGRAMMATICHE	INDIRIZZI STRATEGICI	N.	OBIETTIVI STRATEGICI	N.	OBIETTIVI OPERATIVI	REFERENTE POLITICO-ISTITUZIONALE	SETTORE COMPETENTE	STAKEHOLDERS/PORTATORI DI INTERESSI	MISSIONI DI BILANCIO	ORIZZONTE TEMPORALE
4	Ambiente	2. Lograto verde e sostenibile	2.1	Lograto green	2.1.1	Implementazione e riqualificazione delle aree verdi del Comune	Ass. Caporizzo	Servizi tecnici	Cittadini	9	quinquennale
					2.1.2	Incentivazione delle azioni di sensibilizzazione ambientale in collaborazione con scuole e associazioni del territorio	Ass. Caporizzo	Servizi tecnici	Cittadini e associazioni del territorio	9	quinquennale
					2.1.3	Forme di collaborazione con imprenditori agricoli per piantumazioni rive dei fossi di irrigazione	Ass. Caporizzo	Servizi tecnici	Cittadini	9	quinquennale
					2.1.4	Implementazione di azioni per la salvaguardia della biodiversità	Ass. Caporizzo	Servizi tecnici	Cittadini	9	quinquennale
					2.1.5	Incentivazione di azioni per implementazione produzione energie rinnovabili	Ass. Caporizzo	Servizi tecnici	Cittadini	9	quinquennale
					2.1.6	Prosecuzione dell'attività di incentivazione della raccolta differenziata e sempre maggiore efficientamento dei servizi di pulizia e igiene urbana	Ass. Caporizzo	Servizi tecnici	Cittadini	9	quinquennale
					2.1.7	Controllo e azioni di contrasto a reati ambientali e abbandono rifiuti sul territorio	Ass. Caporizzo	Servizi tecnici	Cittadini	9	quinquennale
5	Territorio	2. Lograto verde e sostenibile	2.2	Lograto e il suo territorio	2.2.2	Tutela degli ambiti caratterizzati da alta valenza paesaggistica geologica morfologica e idrogeologica	Ass. Magri	Servizi tecnici	Cittadini	9	quinquennale
					2.2.3	Tutela degli ambiti agricoli produttivi	Ass. Magri	Servizi tecnici	Cittadini	9	quinquennale
					2.2.5	Azioni per riduzione di inquinamento	Ass. Magri	Servizi tecnici	Cittadini	9	quinquennale



Comune di Lograto

				2.2.6	Azioni di sensibilizzazione per utilizzo consapevole dell'acqua e dell'energia	Ass. Magri	Servizi tecnici	Cittadini	9	quinquennale	
6	Lavori pubblici		2.3	Lograto e il suo patrimonio	2.3.4	Azioni di verifica ed eventuale implementazione delle reti fognarie e della rete idrica	Ass. Magri	Servizi tecnici	Cittadini	9	quinquennale

**RISORSE FINANZIARIE DESTINATE AI PROGRAMMI DELLA MISSIONE 9**

Programmi	Stanziamiento 2025	Cassa 2025	Stanziamiento 2026	Stanziamiento 2027
01 Difesa del suolo	0,00	0,00	0,00	0,00
02 Tutela valorizzazione e recupero ambientale	64.000,00	116.044,08	83.200,00	83.200,00
03 Rifiuti	326.000,00	559.530,04	326.000,00	326.000,00
04 Servizio Idrico integrato	1.100,00	1.823,46	700,00	700,00
05 Aree protette, parchi naturali, protezione naturalistica e forestazione	0,00	0,00	0,00	0,00
06 Tutela valorizzazione delle risorse idriche	0,00	0,00	0,00	0,00
07 Sviluppo sostenibile territorio montano piccoli Comuni	0,00	0,00	0,00	0,00
08 Qualità dell'aria e riduzione dell'inquinamento	0,00	0,00	0,00	0,00
<b>Totale</b>	<b>391.100,00</b>	<b>677.397,58</b>	<b>409.900,00</b>	<b>409.900,00</b>

**MISSIONE 10**

<b>MISSIONE</b>	<b>10</b>	<b>Trasporti e diritto alla mobilità</b>
<p>Amministrazione, funzionamento e regolamentazione delle attività inerenti la pianificazione, la gestione e l'erogazione di servizi relativi alla mobilità sul territorio. Sono incluse le attività di supporto alla programmazione, al coordinamento e al monitoraggio delle relative politiche. Interventi che rientrano nell'ambito della politica regionale unitaria in materia di trasporto e diritto alla mobilità.</p>		

N.	LINEE PROGRAMMATICHE	INDIRIZZI STRATEGICI	N.	OBIETTIVI STRATEGICI	N.	OBIETTIVI OPERATIVI	REFERENZE POLITICO - ISTITUZIONALE	SETTORE COMPETENTE	STAKEHOLDERS/PORTATORI DI INTERESSI	MISSIONI DI BILANCIO	ORIZZONTE TEMPORALE
6	Lavori Pubblici	2. Lograto verde e sostenibile	2.3	Lograto ed il suo patrimonio	2.3.2	Attività di mantenimento e rafforzamento della manutenzione della rete stradale	Ass. Magri	Servizi tecnici	Cittadini	10	quinquennale
					2.3.3	Azioni di efficientamento del servizio di pubblica illuminazione	Ass. Magri	Servizi tecnici	Cittadini	10	quinquennale

**RISORSE FINANZIARIE DESTINATE AI PROGRAMMI DELLA MISSIONE 10**

Programmi	Stanziamiento 2025	Cassa 2025	Stanziamiento 2026	Stanziamiento 2027
01 Trasporto ferroviario	0,00	0,00	0,00	0,00
02 Trasporto pubblico locale	0,00	0,00	0,00	0,00
03 Trasporto per vie d'acqua	0,00	0,00	0,00	0,00
04 Altre modalità di trasporto	0,00	0,00	230.000,00	230.000,00
05 Viabilità e infrastrutture stradali	386.050,00	1.059.755,72	1.705.550,00	1.705.550,00
<b>Totale</b>	<b>386.050,00</b>	<b>1.059.755,72</b>	<b>1.935.550,00</b>	<b>1.935.550,00</b>

**MISSIONE 12**

<b>MISSIONE</b>	<b>12</b>	<b>Diritti sociali, politiche sociali e famiglia</b>
<p>Amministrazione, funzionamento e fornitura dei servizi e delle attività in materia di protezione sociale a favore e a tutela dei diritti della famiglia, dei minori, degli anziani, dei disabili, dei soggetti a rischio di esclusione sociale, ivi incluse le misure di sostegno e sviluppo alla cooperazione e al terzo settore che operano in tale ambito. Sono incluse le attività di supporto alla programmazione, al coordinamento e al monitoraggio delle relative politiche. Interventi che rientrano nell'ambito della politica regionale unitaria in materia di diritti sociali e famiglia.</p>		

N.	LINEE PROGRAMMATICHE	INDIRIZZI STRATEGICI	N.	OBIETTIVI STRATEGICI	N.	OBIETTIVI OPERATIVI	REFERENTE POLITICO-ISTITUZIONALE	SETTORE COMPETENTE	STAKEHOLDERS/PORTATORI DI INTERESSI	MISSIONI DI BILANCIO	ORIZZONTE TEMPORALE
1	Politiche Sociali	1. Lograto vicino a tutti i suoi cittadini	1.1	Lograto accanto ai cittadini anziani ed ai cittadini fragili	1.1.1	Promozione bandi a sostegno dei fragili	Ass. Vice Sindaco Paderno	Servizi alla persona	Cittadini	12	quinquennale
					1.1.2	Ricerca di fondi regionali o nazionali per sostegno sociale	Ass. Vice Sindaco Paderno	Servizi alla persona	Cittadini	12	quinquennale
					1.1.3	Potenziamento sovvenzioni e servizi di sostegno domiciliare (pacchi alimentari, farmaci, trasporto per visite mediche, SAD)	Ass. Vice Sindaco Paderno	Servizi alla persona	Cittadini	12	quinquennale
					1.1.4	Accordi con medici di medicina generale	Ass. Vice Sindaco Paderno	Servizi alla persona	Cittadini	12	quinquennale
					1.1.5	Potenziamento servizi ricreativi per disabili e fragili	Ass. Vice Sindaco Paderno	Servizi alla persona	Cittadini	12	quinquennale
			1.2	Lograto per i giovani	1.2.1	Promozione della partecipazione dei giovani	Ass. Vice Sindaco Paderno	Servizi alla persona	Cittadini	12	quinquennale
					1.2.2	Attivazione tirocini e laboratori esperienziali	Ass. Vice Sindaco Paderno	Servizi alla persona	Cittadini	12	quinquennale
			1.3	Lograto per le donne	1.3.1	Misure di sostegno per l'ingresso delle donne nel mondo del lavoro	Ass. Vice Sindaco Paderno	Servizi alla persona	Cittadini	12	quinquennale
					1.3.2	Potenziamento servizi per conciliazione vita - lavoro	Ass. Vice Sindaco Paderno	Servizi alla persona	Cittadini	12	quinquennale



## RISORSE FINANZIARIE DESTINATE AI PROGRAMMI DELLA MISSIONE 12

Programmi	Stanziamiento 2025	Cassa 2025	Stanziamiento 2026	Stanziamiento 2027
01 Interventi per l'infanzia e i minori e per asili nido	55.100,00	69.545,76	55.100,00	55.100,00
02 Interventi per la disabilità	0,00	0,00	0,00	0,00
03 Interventi per gli anziani	0,00	0,00	0,00	0,00
04 Interventi per soggetti a rischio di esclusione sociale	27.000,00	27.000,00	27.000,00	27.000,00
05 Interventi per le famiglie	0,00	0,00	0,00	0,00
06 Interventi per il diritto alla casa	0,00	0,00	0,00	0,00
07 Programmazione e governo della rete dei servizi sociosanitari e sociali	80.400,00	122.116,25	80.400,00	80.400,00
08 Cooperazione e associazionismo	0,00	0,00	0,00	0,00
09 Servizio necroscopico e cimiteriale	31.200,00	108.465,26	31.200,00	31.200,00
<b>Totale</b>	<b>193.700,00</b>	<b>327.127,27</b>	<b>193.700,00</b>	<b>193.700,00</b>

**MISSIONE 14**

<b>MISSIONE</b>	<b>14</b>	<b>Sviluppo economico e competitività</b>
<p>Amministrazione e funzionamento delle attività per la promozione dello sviluppo e della competitività del sistema economico locale, ivi inclusi i servizi e gli interventi per lo sviluppo sul territorio delle attività produttive, del commercio, dell'artigianato, dell'industria e dei servizi di pubblica utilità. Attività di promozione e valorizzazione dei servizi per l'innovazione, la ricerca e lo sviluppo tecnologico del territorio. Sono incluse le attività di supporto alla programmazione, al coordinamento e al monitoraggio delle relative politiche. Interventi che rientrano nell'ambito della politica regionale unitaria in materia di sviluppo economico e competitività.</p>		

N.	LINEE PROGRAMMATICHE	INDIRIZZI STRATEGICI	N.	OBIETTIVI STRATEGICI	N.	OBIETTIVI OPERATIVI	REFERENZE POLITICO - ISTITUZIONALE	SETTORE COMPETENTE	STAKEHOLDERS/PORTATORI DI INTERESSI	MISSIONI DI BILANCIO	ORIZZONTE TEMPORALE
6	Lavori Pubblici	2. Lograto verde e sostenibile	2.3	Lograto ed il suo patrimonio	2.3.5	Realizzazione di una nuova area mercatale	Ass. Magri	Servizi tecnici	Cittadini	14	quinquennale
7	Commercio e Attività Produttive		2.4	Attività produttive e commercio: motori dell'economia logratese	2.4.1	Incentivazione all'apertura o creazione di nuove attività commerciali, produttive ed industriali	Ass. Magri	Servizi tecnici	Cittadini e attività produttive	14	quinquennale
					2.4.2	Promozione delle attività economiche locali	Ass. Magri	Servizi tecnici	Cittadini e attività produttive	14	quinquennale

**RISORSE FINANZIARIE DESTINATE AI PROGRAMMI DELLA MISSIONE 14**

Programmi	Stanziamiento 2025	Cassa 2025	Stanziamiento 2026	Stanziamiento 2027
01 Industria, PMI e Artigianato	0,00	0,00	0,00	0,00
02 Commercio - reti distributive - tutela dei consumatori	3.800,00	4.410,00	203.800,00	203.800,00
03 Ricerca e innovazione	0,00	0,00	0,00	0,00
04 Reti e altri servizi di pubblica utilità	0,00	0,00	0,00	0,00
<b>Totale</b>	<b>3.800,00</b>	<b>4.410,00</b>	<b>203.800,00</b>	<b>203.800,00</b>



**E) GESTIONE DEL PATRIMONIO CON PARTICOLARE RIFERIMENTO ALLA PROGRAMMAZIONE URBANISTICA E DEL TERRITORIO E PIANO DELLE ALIENAZIONI E DELLE VALORIZZAZIONI DEI BENI PATRIMONIALI**

In merito alla gestione del patrimonio ed alla programmazione urbanistica e del territorio l'Ente nel periodo di bilancio

<b>Attivo Patrimoniale 2023</b>	
<b>Denominazione</b>	<b>Importo</b>
Immobilizzazioni immateriali	22.434,36
Immobilizzazioni materiali	15.572.881,53
Immobilizzazioni finanziarie	3.566.796,93

Il Piano delle alienazioni e valorizzazioni del patrimonio comunale per l'anno 2024 è stato adottato con delibera della Giunta Comunale n. 75 del 16/11/2024 e approvato con delibera C.C 42 del 21/12/2024

Si riporta nella tabella sottostante l'elenco degli immobili soggetti a valorizzazione, costituente il Piano delle alienazioni e valorizzazioni patrimoniali per l'anno 2024.

Il nuovo Piano delle alienazioni e valorizzazioni patrimoniali verrà redatto in concomitanza con l'approvazione del Bilancio di previsione 2025/2027



Comune di Lograto

2024/2026

**COMUNE DI LOGRATO**  
**PROVINCIA DI BRESCIA**  
CAP. 25030 - TEL. (030) 9973614  
COD. FISC. 00855700175 - FAX. (030) 9787221  
www.comune.lograto.bs.it  
E-Mail: info@comune.lograto.bs.it  
UFFICIO TECNICO



**ALLEGATO "A"**  
**QUADRO RIEPILOGATIVO**  
**P.A.V.**  
**Piano Alienazione Valorizzazione**  
**aggiornamento PAV 2024**  
**ELENCO ANNUALE**

numero elenco	descrizione	identificazione catastale foglio	mapp.	superficie reale da rilievo mq	azonamento PGT vigente PIANO DELLE REGOLE	valore al mq	Perizia/Asta	valore base d'asta area	Atto amministrativo	Alienazione/ Valorizzazione
2/A	AREA Via Industriale	8	421/p	1604,63	Ambiti produttivi artigianali e industriali	€ 125,00	prot 7645/2013	€ 200.578,75	DCC n.36 del 27/11/2013	da Alienare
3	AREA Via Industriale	3	53/p	475,07	Ambiti produttivi artigianali e industriali	€ 125,00	prot 7645/2013	€ 59.383,75	DCC n.36 del 27/11/2013	da Alienare
4	AREA Via Industriale	3	43/p	130,27	Ambiti produttivi artigianali e industriali	€ 125,00	prot 7645/2013	€ 16.283,75	DCC n.36 del 27/11/2013	da Alienare
5	AREA Via Industriale	3	43/p	193,72	Ambiti produttivi artigianali e industriali	€ 125,00	prot 7645/2013	€ 24.215,00	DCC n.36 del 27/11/2013	da Alienare
6	AREA Via Industriale	3	47 - 48/p	330,97	Ambiti produttivi artigianali e industriali	€ 125,00	prot 7645/2013	€ 41.371,25	DCC n.36 del 27/11/2013	da Alienare
7	AREA Via Industriale	3	52/p	203,79	Ambiti produttivi artigianali e industriali	€ 125,00	prot 7645/2013	€ 25.473,75	DCC n.36 del 27/11/2013	da Alienare
8	AREA VIA Caduti del Lavoro	8	421/p	280,58	Ambiti produttivi artigianali e industriali	€ 125,00	prot 7645/2013	€ 35.072,50	DCC n.36 del 27/11/2013	da Alienare
11	AREA Via Mazzini	6	664 - 668	205,25	Ambiti a verde privato urbano	€ 50,00	prot 7645/2013	€ 10.262,50	DCC n.36 del 27/11/2013	da Alienare
12	AREA Via Mazzini	6	712/p	446,56	Ambiti a verde privato urbano	€ 50,00	prot 7645/2013	€ 22.328,00	DCC n.36 del 27/11/2013	da Alienare
								€ 434.969,25	<b>totale da Alienare</b>	
9	AREA Via Verdi	8	308/p	1534,81	Ambiti residenziali ad media densità	€ 200,00	prot 7645/2013	€ 306.962,00	DCC n.44 del 29/09/2014	da Valorizzare
10	AREA Via Rudiana	6	36/p-289/p-333/p	956,60	Ambiti residenziali ad media densità	€ 200,00	prot 7645/2013	€ 191.320,00	DCC n.44 del 29/09/2014	da Valorizzare
								€ 498.282,00	<b>totale da Valorizzare</b>	



## **F) OBIETTIVI DEL GRUPPO AMMINISTRAZIONE PUBBLICA (G.A.P.)**

Premesso che le società partecipate non sono affidatarie di servizi da parte del Comune di Lograto. Nel periodo di riferimento, relativamente al Gruppo Amministrazione Pubblica, vengono definiti i seguenti indirizzi e obiettivi relativi alla gestione dei servizi affidati.

Le società partecipate dal Comune di Lograto dovranno attivare tutte le iniziative, preventivamente concordate con i soci, idonee a raggiungere l'equilibrio economico - finanziario anche attraverso l'adozione delle seguenti misure:

- 1) gestire i servizi e le attività affidate secondo criteri di efficienza ed economicità;
- 2) non procedere ad aumenti dei *compensi* in favore degli amministratori, fatto salvo quanto disposto all'art.11 comma 6 del Dlgs.175/2016;
- 3) procedere all'acquisto di lavori, beni e servizi secondo la disciplina del D.lgs. n. 50/2016, come previsto dall'art. 16 del D.Lgs 175/2016;
- 4) adottare ed applicare regolamenti atti ad *individuare le procedure selettive e/o comparative*, con ogni garanzia di idonea pubblicità e trasparenza, al fine di consentire la più ampia partecipazione di soggetti in possesso delle professionalità e dei requisiti prescritti;
- 5) trasmettere semestralmente al comune *report* sull'andamento economico - gestionale della società;
- 6) ai sensi dell'art. 19, co. 5, del D.Lgs. 175/2016, la Società potrà sostenere costi di funzionamento compatibilmente con il perseguimento dell'equilibrio economico della gestione;
- 7) la società predispone annualmente, a chiusura dell'esercizio sociale, una relazione sul governo societario avente i contenuti di cui all'articolo 6 del D.Lgs 175/2016. Nella relazione viene anche dato conto delle risultanze dei programmi di valutazione del rischio di crisi aziendale. La relazione è contenuta in una apposita sezione della nota integrativa.

### **INDIRIZZI IN MATERIA DI PREVENZIONE DELLA CORRUZIONE.**

Le società partecipate dal Comune di Lograto sono tenute:

- 1) ad adottare, un modello di organizzazione e gestione ai sensi del D.Lgs. n. 231 del 2001;
- 2) ad osservare le disposizioni contenute nella L. 190/2012 "disposizioni per la prevenzione e la repressione della corruzione e dell'illegalità nella pubblica amministrazione" in linea con il piano nazionale anticorruzione del 3 agosto 2016, cd. P.N.A. approvato dall'A.N.A.C (Autorità Nazionale Anti Corruzione);
- 3) a nominare un Responsabile per la prevenzione della corruzione, secondo quanto previsto dall'art. 1, comma 7, della legge n. 190 del 2012, a cui spetta predisporre le misure organizzative per la prevenzione della corruzione ai sensi della legge n. 190/2012.
- 4) ad integrare il modello di organizzazione e gestione ex D.Lgs. n. 231 del 2001 con misure idonee a prevenire anche i fenomeni di corruzione e di illegalità all'interno



## Comune di Lograto

delle società in coerenza con le finalità della legge n. 190 del 2012. Il contenuto minimo delle misure da adottare è definito dall'A.N.A.C. con determinazione 8/2015.

### **INDIRIZZI IN MATERIA DI TRASPARENZA.**

Le società partecipate dal Comune di Lograto sono soggette, in materia di trasparenza, alla medesima disciplina prevista per le pubbliche amministrazioni, così come previsto dall'art. 2 bis del D.Lgs 33/2013,.

I dati sono pubblicati in una apposita sezione del sito denominata "Società trasparente".

### **INDIRIZZI IN MATERIA DI PERSONALE**

Le società partecipate dal Comune di Lograto dovranno attenersi, oltre che alle previsioni di cui all'art 19 del D.Lgs 175/2016, agli indirizzi in materia di politiche del personale di seguito riportati:

- 1) reclutare il personale per la copertura del proprio fabbisogno esclusivamente con procedure a evidenza pubblica, assicurando:
  - ✓ la preventiva approvazione e pubblicazione del regolamento per il reclutamento del personale;
  - ✓ la preventiva informazione scritta ai soci;
  - ✓ la trasmissione preventiva ai soci (degli avvisi di selezione, dei relativi esiti e delle decisioni in ordine ai tempi delle assunzioni);
  - ✓ l'adeguata pubblicità delle selezioni di personale, mediante pubblicazione degli avvisi sul sito internet della Società;
  - ✓ l'adeguata pubblicità della documentazione relativa alle selezioni di personale;
  - ✓ meccanismi oggettivi e trasparenza di selezione;
  - ✓ rispetto di pari opportunità tra lavoratori e lavoratrici.
- 2) le commissioni per la selezione del personale dovranno essere composte da esperti di comprovata esperienza nel settore, anche estranei alla società, individuando i singoli membri nel rispetto della vigente disciplina della incompatibilità ed evitando ogni ipotesi di conflitto di interessi, anche potenziale;
- 3) attenersi al principio di riduzione dei costi di personale inteso come rapporto tra costi del personale e costi complessivi di funzionamento attraverso il contenimento degli oneri contrattuali e delle assunzioni di personale. Nel caso di affidamento di nuovi servizi o di potenziamento dei servizi già affidati è consentito l'ampliamento della dotazione organica previa presentazione di un piano industriale che attesti il pareggio di bilancio, demandando la preventiva approvazione degli specifici obiettivi all'Assemblea di coordinamento intercomunale di cui all'articolo 17 dello Statuto.